

# 凯里市 2022 年国民经济和社会发展 统计公报

凯里市统计局

2023 年 5 月 29 日

2022 年，在市委、市政府的坚强领导下，全市上下深入学习贯彻党的二十大精神和习近平总书记视察贵州重要讲话精神，全面落实“疫情要防住、经济要稳住、发展要安全”的重要要求，抢抓新国发 2 号文件和“桥头堡”实施意见重大机遇，坚持以高质量发展统揽全局，全力围绕“四新”主攻“四化”，以“五新凯里”建设为抓手，深入推进“强州府”战略，经济社会高质量发展迈上新台阶。

## 一、综合

初步核算，全市生产总值实现 303.55 亿元，同比增长 1.9%（以下简称“增长”或“下降”）。其中：第一产业增加值 21.92 亿元，增长 3.6%，第二产业增加值 58.37 亿元，增长 1.4%，第三产业 223.25 亿元，增长 1.9%。第一、二、三产业对经济增长的贡献率分别为 13.33%、13.94%、72.73%，三次产业占比为 7.22:19.23:73.55。人均生产总值 42151 元，增长 1.0%。

图1 2018年-2022年地区生产总值及增长速度（亿元、%）

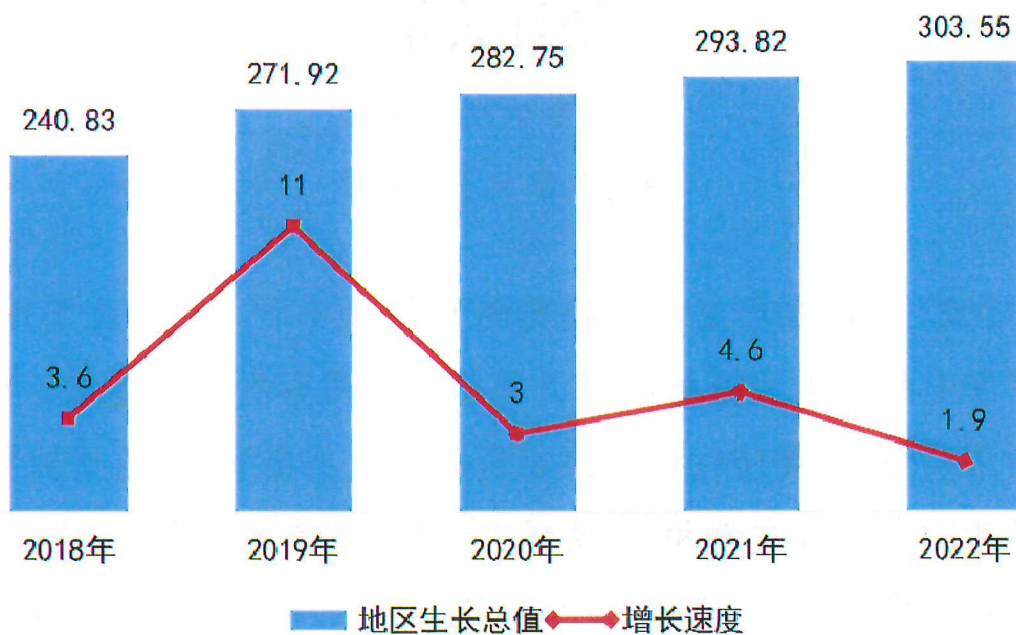


图2 2018年-2022年居民消费价格指数

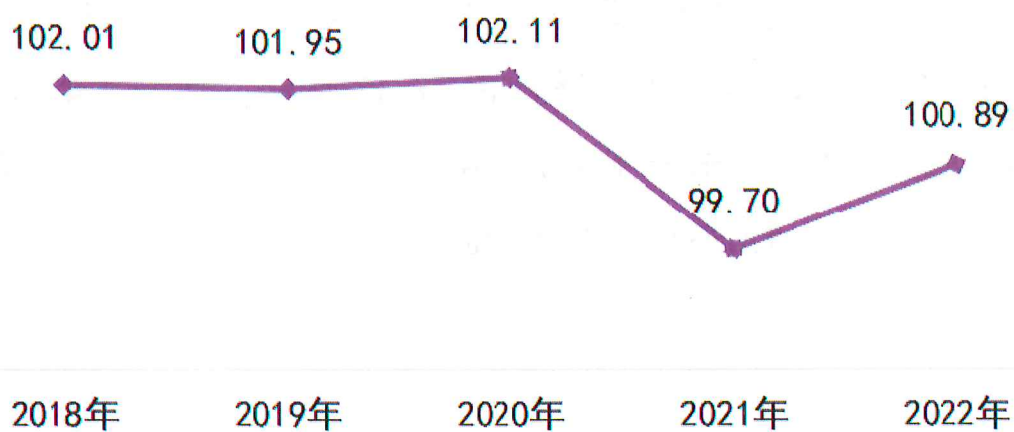


表 1: 居民消费价格指数

物价指数	(上年同期=100)
居民消费价格指数	100.9
非食品烟酒价格指数	101.1
服务价格指数	99.7
工业品价格指数	102.6
消费品价格指数	101.6
扣除食品和能源价格指数	99.9
扣除鲜菜鲜果价格指数	100.8
一、食品烟酒	100.4
1. 食品	100.5
(1) 粮食	102.0
(2) 薯类	105.1
(3) 豆类	104.3
(4) 食用油	102.8
(5) 菜及食用菌	99.7
(6) 畜肉类	92.7
(7) 禽肉类	105.6
(8) 水产品	103.2
(9) 蛋类	103.7
(10) 奶类	98.6
(11) 干鲜瓜果类	106.6
(12) 糖果糕点类	100.8
2. 茶及饮料	103.1
3. 烟酒	101.9
4. 在外餐饮	99.3
二、衣着	100.1
三、居住	98.5
四、生活用品及服务	99.8
五、交通通信	105.1
1. 交通	109.0
2. 通信	95.9
六、教育文化娱乐	102.0
1. 教育	103.7
2. 文化娱乐	99.3
七、医疗保健	99.5
八、其他用品及服务	101.2
商品零售价格指数	102.9

全年居民消费价格总指数（CPI）比上年上涨 0.9%。其中，非食品烟酒价格指数上涨 1.1%，服务价格指数下降 0.3%；工业品价格指数上涨 2.6%，消费品价格指数上涨 1.6%。八大消费 5 升 3 降。**5 升：**交通和通信价格指数上升 5.1%；教育文化和娱乐价格指数上升 2.0%；其他用品和服务价格指数上升 1.2%；食品烟酒价格指数上升 0.4%；衣着类价格指数上升 0.1%。**3 降：**生活用品及服务价格指数同比下降 0.2%；医疗保健价格指数同比下降 0.5%；居住价格指数下降 1.5%。在食品价格中：禽肉类价格指数上涨 5.6%，食用油价格指数上涨 2.8%，粮食价格指数上涨 2.0%，畜肉类价格指数下降 7.3%，菜及食用菌价格指数下降 0.3%。

2022 年，我市城镇新增就业 16649 人，增长 5.7%；促进失业人员实现再就业 5056 人，其中就业困难人员实现再就业 1712 人；转移农业劳动力就业 6500 人；组织职业技能培训 3514 人；完成小额担保贷款 2640 万元，城镇登记失业人员 4986 人。

## 二、农业

全年农林牧渔业总产值 38.79 亿元，增长 3.8%。畜牧业产值比重为 16.9%，粮经比 44.65：55.35。农作物总播种面积 39506 公顷，增长 0.45%。其中：粮食播种面积 17640 公顷，增长 0.24%，经济作物面积 21866 公顷，增长 0.62%。粮食总产量 90826 吨（折粮），比上年增加 560.61 吨，增长 0.62%；水果产量 56566.6 吨，

下降 6.5%；蔬菜产量 430567 吨，下降 3.6%；油料产量 4788.2 吨，增长 10.4%。

畜牧业：完成肉类总产量 15542 吨，下降 0.4%；禽蛋 4779 吨，增长 63.7%。肉猪出栏数 136089 头，增长 8.1%，年末生猪存栏数 115161 头，增长 6.7%，大牲畜年末存栏数 17232 头，下降 8.7%。

表 2 主要农产品产量

指标名称	2022 年	单位：吨 同比增长 (%)
粮食总产量（折粮）	90826	0.6
#夏粮	7900	6.0
秋粮	82926	0.1
粮食作物	90826	0.6
水稻	63309	-0.8
玉米	12443	2.7
薯类	12833	5.2
豆类	2170	9.5
油料	4788	10.4
#花生	1437	-9.7
油菜籽	3331	22.4
烤烟	334	-24.9
蔬菜	430567	-3.6
水果	56567	-6.5

表 3 主要畜产品产量和畜牧存栏数

畜产品	单位	数量	同比增长(%)
肉类总产量	吨	15542	-0.4
#猪肉	吨	12085	8.6
牛肉	吨	738	-6.3
羊肉	吨	64	-0.2
禽肉	吨	2656	-26.5
牛奶	吨	360	-0.3
禽蛋	吨	4779	63.7
大牲畜年末存栏	头	17232	-8.7
#牛	头	16434	-8.6
猪存栏	头	115161	6.7
羊年末存栏	只	5973	18.4
水产品产量	吨	3856	2.0

2022 年。全年化肥施用量 5841 吨（折纯），下降 0.32%；自来水受益村 166 个，自来水普及率 100%；通电话的村 166 个，占总村数的 100%。

### 三、工业和建筑业

工业：截止 12 月，凯里地区规模以上工业企业 92 家，规上工业增加值增长 10.5%。分轻重工业看，轻工业增加值增长 31.0%，占规模以上工业增加值的比重为 16.2%；重工业增加值增长 9.0%，占规模以上工业增加值的比重为 83.8%。市属企业下降 17.5%，园区企业增长 18.9%。工业战略性新兴产业增加值下降 11.3%，规模以上工业全年营业收入增长 10.5%，企业产品产销率为 92.4%，亏损企业 40 家，亏损面为 43.5%。

表 4 规模以上工业企业主要产品产量

产品名称	计量单位	本年累计	同比增长%
水泥	万吨	97.87	-33.6
氧化铝	万吨	103.79	15.4
商品混凝土	万立方米	129.94	-31.8
陶质砖	万平方米	1025.91	28.8
啤酒	万千升	10.07	16.9
平板玻璃	万重量箱	738.66	79.8
电子元件	万只	31359.96	-4.8
自来水生产量	万立方米	4954.57	-2.1
粉末冶金零件	吨	1073.80	-24.2
中成药	吨	591.00	58.9
饲料	吨	195069.33	34.0
铁合金	吨	89193.36	1.9
大米	吨	27918.00	11.4

辖区内全部工业实现工业增加值 34.23 亿元，增长 9.6%。

建筑业：全社会建筑业增加值 24.18 亿元，下降 8.0%。其中：资质以上建筑企业总产值增长 4.4%。

#### 四、固定资产投资和房地产开发

固定资产投资：500 万元以上固定资产投资下降 16.9%，产业投资占比为 18.3%。其中，第一产业投资增长 100%；第二产业投资下降 35.4%，其中制造业投资下降 44.6%，电力、煤气及水的生产和供应业投资下降 11.8%；第三产业投资下降 77.1%。

房地产开发：房地产开发投资下降 18.8%。按工程用途分，住宅投资下降 14.2%，商业营业用房下降 46.8%；房屋施工面积 1058.7 万平方米，下降 4.1%，竣工面积 4.77 万平方米，下降

79.55%。商品房销售额 53.21 亿元，下降 24.5%；商品房销售面积 99.02 万平方米，下降 22.9%，其中住宅销售 90.6 万平方米，下降 21.1%；年末待售面积为 9.2 万平方米，下降 39.7%。

表 5 500 万元以上固定资产投资按行业分

指标	比上年增长 (%)
一、本年完成投资(或自年初累计完成投资)	-16.9
房地产完成投资	-18.7
其中：基础设施	-17.8
产业投资	-15.5
本年新开工完成投资	90.6
国有经济控股	-32.3
第一产业	100
第二产业	-35.4
工业	-35.4
制造业	-44.6
电力、热力、燃气及水生产和供应业	-11.8
第三产业	-77.1
批发和零售业	-19.3
交通运输、仓储和邮政业	33.7
住宿和餐饮业	-94.8
房地产业	-18.7
科学研究和技术服务业	-99.3
水利、环境和公共设施管理业	-22.1
教育	-2.3
卫生和社会工作	108.8
文化、体育和娱乐业	-4.4
公共管理、社会保障和社会组织	358



## 五、国内贸易

全年社会消费品零售总额下降 2.8%。分行业看，批发业零售额下降 3.5%，零售业零售额下降 2.7%；住宿业零售额下降 2.1%，餐饮业零售额增长 0.5%。分区域看，城镇消费品零售额下降 1.9%；乡村消费品零售额下降 7.0%。

## 六、交通、邮电和旅游

交通：全年交通运输、仓储和邮政业增加值 14.44 亿元，下降 4.0%。全市境内公路通车里程 1867.4 公里，其中高速公路 166.1 公里、国道主干线 151.9 公里、省道 118.6 公里、县道 249.8 公里、乡道 425.5 公里、村道 755.5 公里。全社会公路货运周转量 1994.28 万吨公里，货物运输量 84365.57 万吨，旅客发送量 264.09 万人。

邮政电信：邮政业务总量合计 2.42 亿元，下降 6.6%；电信业务总量 10.32 亿元，增长 27.0%。

年末固定电话用户 5.3 万户，减少 0.38 万户，移动电话用户 114.54 万户，增加 7.73 万户；固定互联网接入宽带用户 32.32 万户，增加 2.27 万户。

旅游：截止 2022 年底，凯里市共有 4A 级旅游景区 2 个，3A 级旅游景区 5 个，四星级酒店 6 家。

## 七、财政、金融、保险

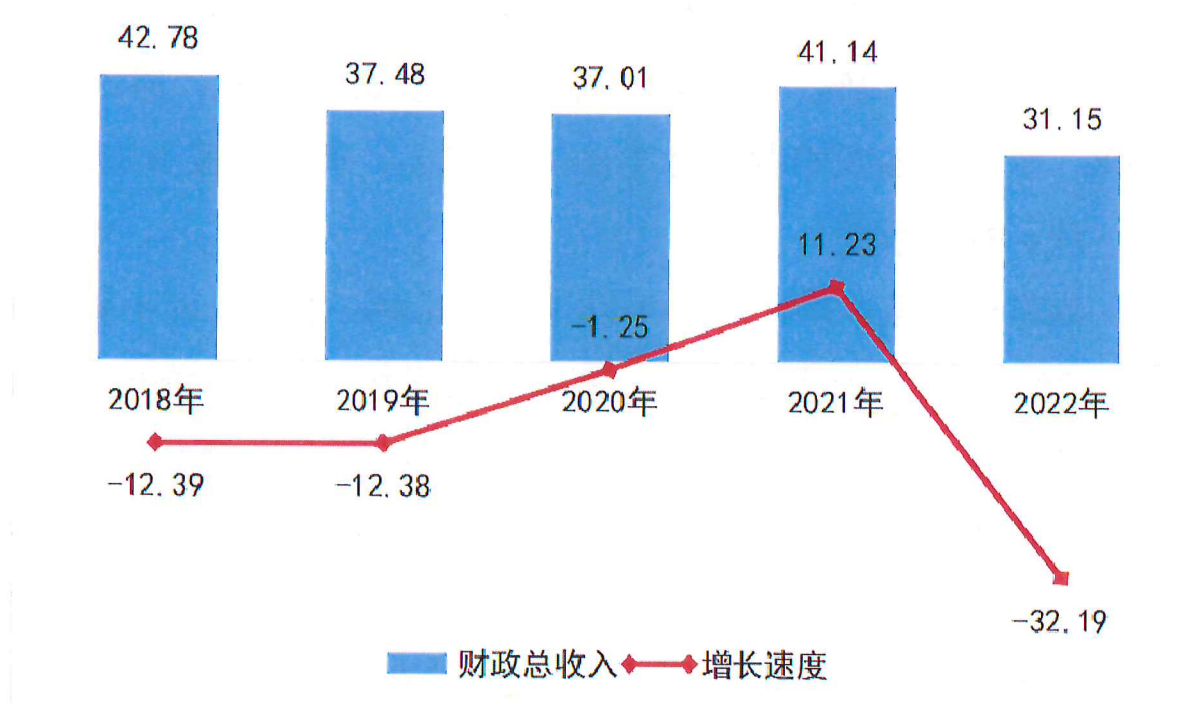
财政：财政总收入完成 31.15 亿元，下降 32.2%。公共财政预算收入 17.58 亿元，下降 8.0%，其中地方税收收入完成 9.78

亿元,下降 24.0%,地方税收占公共财政预算收入的比重为 55.6%。非税收收入 7.80 亿元,增长 25.1%。公共财政预算支出 47.62 亿元,下降 27.4%。其中:一般公共服务支出 5.06 亿元,下降 76.2%;教育支出 15.07 亿元,增长 5.5%;科学技术支出 1.16 亿元,增长 147.4%;社会保障和就业支出 6.32 亿元,增长 33.4%;卫生健康支出 3.87 亿元,增长 0.2%;节能环保支出 0.09 亿元,下降 94.7%;城乡社区事务支出 2.36 亿元,下降 20.4%,农林水事务支出 2.96 亿元,同比下降 16.5%。

表 6 财政收支情况

指标名称	2022 年	同比增长 (%)
一、财政总收入 (亿元)	31.15	-32.2
(一) 公共财政预算收入	17.58	8.0
1、税收收入	9.78	-24.0
#增值税	1.83	-54.7
企业所得税	0.83	-24.2
个人所得税	0.45	0.8
2、非税收收入	7.80	25.1
二、公共财政预算支出 (亿元)	47.62	-27.5
1、一般公共服务	5.06	-76.2
2、教育	15.07	5.5
3、科学技术	1.16	147.4
4、社会保障和就业	6.32	33.4
5、卫生健康	3.87	0.2
6、节能环保	0.09	-94.7
7、城乡社区事务	2.36	-20.4
8、农林水事务	2.96	-16.5

图3 2018年-2022年财政总收入及增长速度（亿元、%）



金融：驻凯里市银行业金融机构共 11 家，其中政策性银行 1 家，大型商业银行（国有商业银行）6 家，地方性银行 2 家。非银行业金融机构 12 家，其中融资性担保公司 2 家，小额贷款公司 3 家（含分公司），典当行 3 家，权益类交易场所 2 家，证券公司 2 家。全市金融机构各项存贷款余额 617.62 亿元，增长 12.7%，增加 69.62 亿元。银行业金融机构贷款余额 682.33 亿元，增长 16.6%，增加 97.19 亿元。其中：中长贷款余额 575.25 亿元，增长 15.3%，增加 76.45 亿元。个人消费贷款余额 223.71 亿元，增长 6.1%，增加 12.83 亿元。

保险：全市共有保险业公司 22 家。其中人寿险公司 8 家，财产险公司 14 家。全年保险业实现保费收入 19.33 亿元，增长

4.9%。其中，财产险保费收入 9.51 亿元，同比增长 4.0%；人身险保费收入 9.82 亿元，同比增长 5.5%。各项赔款和给付 7.66 亿元，同比增长 2.1%。其中财产险理赔支出 6.52 亿元，同比增长 1.1%。人身险各项赔款给付支出 1.14 亿元，同比增长 8.3%。

## 八、社会事业

教育：凯里市辖区高等学校 3 所。其中，本科院校 1 所，在校生 7891 人，毕业生 2441 人；高等专科学校 2 所，在校生 25190 人，毕业生 9943 人；中等职业技术学校 7 所，在校生 10957 人，毕业生 3410 人；普通高中 13 所，在校生 24161 人，毕业生 7929 人；初中 30 所，在校生 33055 人，毕业生 9467 人；小学 76 所（不含教学点），在校生 66375 人，毕业生 10568 人；特殊教育学校 2 所，在校生 252 人（其中送教上门 76 人）；幼儿园 247 所，在园幼儿数 31016 人，离园 10930 人。学前三年毛入园率 98.9%，九年义务教育巩固率 119.9%，高中阶段毛入学率 131%。

科技：全市科技经费预算支出 1.16 亿元，占本级公共财政支出 2.4%，获上级科技项目 22 项 1628 万元。辖区拥有院士工作站 1 个，省级科技创新人才团队 5 个，省级科技特派员 10 人，州级科技特派员 5 人。拥有国家级科技创新平台 6 个，省级科技创新平台 34 个，高新技术企业 26 家，占全州 50%，入库科技型中小企业 32 家。建立凯里市科技专家咨询库 1 个，共 97 人。辖区专利授权 656 件，下降 47.0%。其中，发明专利 33 件，实用新型 505 件，外观设计 118 件。有效发明专利数量达 255 件，每

万人发明专利拥有量 3.17 件。

文化：年末全市拥有文化馆 2 个，图书馆 2 个，公共图书馆图书总藏量 148 万册（含电子藏书），农家书屋 166 个，藏书量 40 万余册。博物馆 6 个，电影院 7 个，体育场馆数 7 个。全市有线电视用户 17.88 万户，其中城区 11.03 万户，乡镇 6.85 万户；有效电视用户数 7.8 万户，其中城区 3.15 万户，乡镇 4.66 万户。电视综合覆盖率 100%（含乡镇），广播综合覆盖率 100%。

卫生：年末凯里市辖区内拥有医疗卫生机构 630 个，其中州级审批监管的 26 个，市级审批监管 604 个。州级监管公立医院 6 个，疾病预防控制机构 1 个，卫生监督局 1 个，采供血站 1 个，民营医院 16 个，医疗整形美容诊所 3 个。市级监管公立医院 3 个，疾病预防控制机构 1 个，卫生监督局 1 个，监狱医院 2 个，乡镇卫生院 11 个，街道社区卫生服务中心 9 个，政府办社区卫生服务站 9 个，民营医院 10 个，个体诊所、医务室、卫生站 292 个，村卫生室 204 个。拥有编制病床位 5955 张，实际开放床位 7952 张；卫生技术人员 8599 人，其中执业（助理）医师 2973 人，注册执业护士 4120 人。

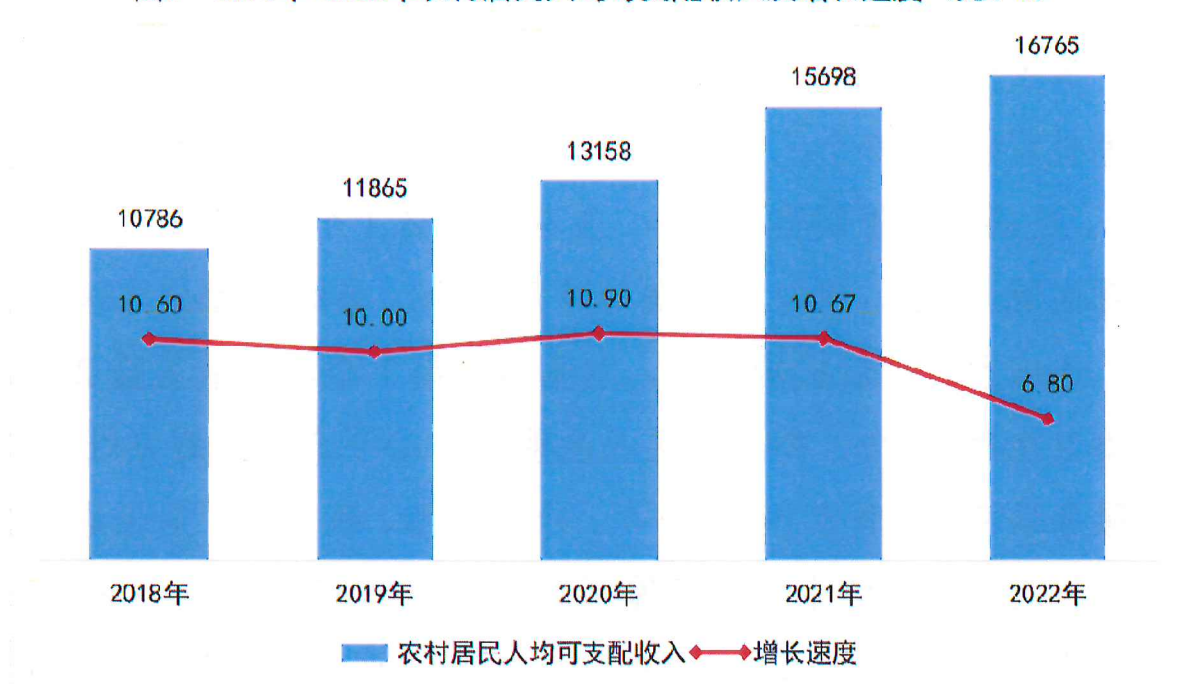
## 九、人口、人民生活和社会保障

人口：2022 年年末常住人口为 72.31 万人，户籍人口 59.01 万人。人口出生率为 8.97‰，同比下降 1.17 个百分点；死亡率为 5.82‰，同比上升 0.89 个百分点；人口自然增长率为 3.15‰，同比下降 2.06 个百分点。

人民生活：2022年，全市城镇常住居民人均可支配收入41606元，农村常住居民人均可支配收入16765元，分别增长5.2%、6.8%。全市城镇常住居民人均消费支出29831元，增长2.4%；农村常住居民人均消费支出15263元，下降2.5%。

■ 城镇居民可支配收入 ◆ 增长速度

图5 2018年-2022年农村居民人均可支配收入及增长速度（元、%）



社会保障：年末全市参加基本养老保险（含职工、居民）人数为291003人，比上年下降0.2%。参加失业保险的人数为41077人，下降9.1%。参加基本医疗保险人数为529899人，增长4.0%。参加工伤保险人数为77054人，增长2.2%。参加生育保险人数为54856人，比上年增长6.5%。

全市享受最低生活保障16794人，合265891人次。其中：

城市 7321 人，合 113982 人次，农村 9473 人，合 151909 人次。全年共支出低保金 7393.71 万元，比上年增长 17.7%。

社会福利：凯里市辖区内收养性社会福利单位数 1 个，床位 200 张。

## 十、城市建设、环境保护和安全生产

城市建设。一是棚户区综合整治方面，2022 年棚改已建成 9999 户，如标件厂、康复路、韶山南路二期等项目；二是老旧小区改造方面，凯里市 2022 年老旧小区改造及配套基础设施建设项目涉及 15 个片区，81 个小区，房屋 276 栋，户数 6953 户，计划投资 9158.84 万元，主要改造包括文娱设施、技防设备、消防设备、主体修缮，停车场、给排水工程、绿化亮化工程、路面硬化、便民服务站、养老服务设施等配套设施工程。该项目于 2022 年 8 月进场施工，完成产值约 3100 万元，完成老旧小区改造 3000 户，完工率为 43%；三是住房保障方面，东门幸福家园保障性住房项目，该项目一标段（#1、#2、#3、#4、#13、#14 号楼）主体已封顶，完成建筑面积约 58000 m<sup>2</sup>，其中住宅 432 套，面积约 41000 m<sup>2</sup>，地下室面积约 17000 m<sup>2</sup>，附属工程边坡支护完成 90%，以及部分边坡绿化。

道路建设：完成 G551 炉山至大风洞公路改扩建工程、台江台盘至凯棠公路改扩建工程、凯里旁海至凯里公路中修工程、凯里市炉山工业园区 12 号路建设工程、凯里东出口至一中公路建设工程、三座危桥改造项目、26 公里村道安防项目、S204 促水

至佳荣公路（凯里段）中修工程、凯里环城高速公路北段万潮互通连接线建设工程等。

环境保护：城市污水处理率达 98.9%，生活污水治理设施处理能力 15.34 万吨/日。集中饮用水源地水质达标率 100%，城市空气质量达标率 99.2%。

安全生产：全年生产安全事故 8 起，下降 38.5%，死亡人数 7 人，下降 36.4%。其中：道路交通事故数 5 起，下降 50%，死亡人数 5 人，下降 28.6%。

#### 名词解释：

1. 四新：指在新时代西部大开发上闯新路、在乡村振兴上开新局、在实施数字经济战略上抢新机、在生态文明建设上出新绩；

2. 四化：指新型工业化、新型城镇化、农业现代化、旅游产业化；

3. 五新凯里：即产业新区、文化新都、生态新域、开放新地、幸福新城。

#### 资料来源：

1. 本公报中数据为初步统计数。部分数据因四舍五入的原因，存在总计与分项合计不等的情况。

2. 地区生产总值、三次产业增加值绝对数按现价计算，增长速度按不变价格计算。2018 年地区生产总值及行业增加值数据已根据第四次经济普查资料进行修订；2019-2021 年地区生产总值及行业增加值数据为最终核实数。

3. 规模以上工业统计口径为年主营业务收入 2000 万元及以上工业企业，分行业分市属为上报快报数据。

4. 固定资产投资统计口径为计划总投资 500 万元及以上的固定资产投资和房



地产开发项目投资，分产业投资为上报快报数据。

5. 邮政行业业务总量按 2020 年价格计算、电信行业业务总量按上年价格计算。

6. 城镇居民人均可支配收入、农村居民人均可支配收入增长速度均按现价计算。

7. 本公报中交通、邮电、旅游；财政、金融、保险；社会事业（辖区高等学校及学生人数来源于州教育局）；社会保障；城市建设、环境保护和安全生产来源于相关主管部门。

