

2018年国民经济和社会发展统计公报

2018年，在市委、市政府的坚强领导下，在市人大、市政协的监督和支持下，凯里市坚持以习近平新时代中国特色社会主义思想为指导，坚持稳中求进总基调，坚持供给侧结构性改革为主线，坚持以脱贫攻坚统揽经济社会发展全局，牢牢守好发展和生态两条底线，坚决打好防范化解重大风险、精准脱贫、污染防治三大攻坚战，统筹推进稳增长、促改革、调结构、惠民生、防风险等各项工作，全市经济社会发展呈现总体平稳、结构优化、质量提升、民生改善的良好态势。

一、综合

初步核算，全市实现生产总值（GDP）237.60亿元，比上年增长（按可比价计算）6.1%。其中：第一产业增加值16.96亿元，同比增长7.3%；第二产业增加值54.47亿元，同比增长9.2%；第三产业增加值166.17亿元，同比增长4.5%。一、二、三产业对经济增长的贡献率分别为7.1%、45.3%、47.6%，三次产业占比为7.1:22.9:70.0。人均生产总值43505元，增长5.7%，按年末汇率折算（686.3）约合6339美元。小康总体实现程度预计为97.0%。

图1、2013年-2018年生产总值及其增长速度（亿元、%）

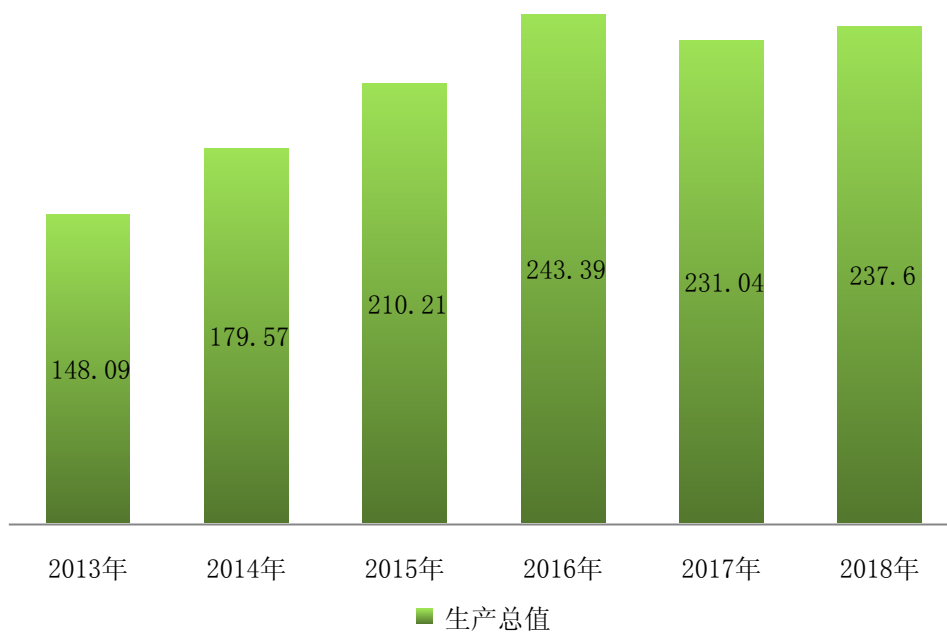


图2、居民消费价格变化趋势图（上年同期=100）

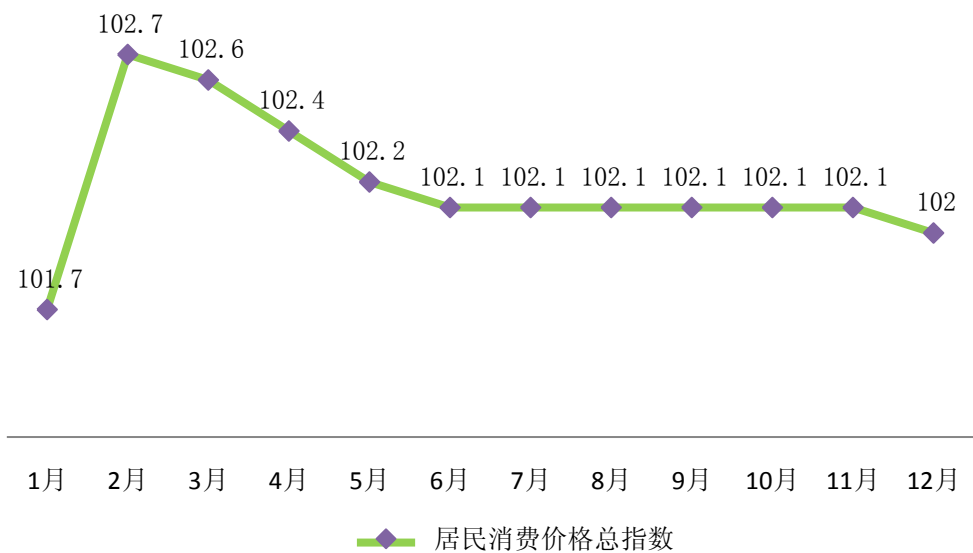


表1、居民消费价格指数表

物价指数	(上年同期=100)
居民消费价格总指数	102.0
非食品烟酒价格指数	102.2
服务价格指数	103.0
工业品价格指数	101.4
扣除食品和能源价格指数	101.7
扣除鲜菜鲜果价格指数	101.9
消费品价格指数	101.5
一、食品烟酒	101.5
#食品	102.3
粮食	101.4
食用油	95.9
菜	103.6
畜肉类	98.2
禽肉类	109.9
水产品	108.2
蛋类	108.9
#烟酒	100.3
烟草	100.0
酒类	101.0
二、衣着	99.6
三、居住	102.2
四、生活用品及服务	101.8
五、交通和通信	101.3
1. 交通	102.8
2. 通信	99.0
六、教育文化和娱乐	105.4
#教育	103.7
七、医疗保健	102.6
八、其他用品和服务	100.2
商品零售价格指数	102.1

全年居民消费价格总指数（CPI）比上年上涨 2.0 %。其中，消费品价格上涨1.5%，服务价格上涨3.0 %；八大类价格指数“七升一降”（见表1）。食品烟酒价格上涨1.5 %。其中：食品价格上涨2.3%，在食品中，粮食价格上涨1.4%、

食用油价格下降4.1%、菜价格上涨3.6%，畜肉类价格下降1.8%、禽肉类价格上涨9.9%、水产品价格上涨8.2%、蛋类价格上涨8.9%；烟酒价格上涨0.3%；衣着价格下降0.4%；居住价格上涨2.2%；生活用品及服务价格上涨1.8%；交通和通信价格上涨1.3%；教育文化和娱乐价格上涨5.4%；医疗保健价格上涨2.6%；其他用品和服务价格上涨0.2%。

2018年，我市城镇新增就业22333人，同比持平；促进失业人员实现再就业1845人，其中就业困难人员实现再就业1196人；转移农业劳动力就业6402人；组织职业技能培训2388人；完成小额担保贷款2805万元，城镇登记失业人员4055人，城镇登记失业率3.06%。

二、农业

全年农林牧渔业总产值291203万元，比上年增长7.2%。畜牧业产值比重为25.28%，非粮农业增加值占比达82.4%，粮经比46.8：53.2。

农作物总播种面积36982公顷，同比增长0.2%。其中：粮食播种面积17327公顷，同比下降5.8%，经济作物面积19655公顷，增长6.1%。粮食总产量88473吨，比上年减少5785吨，下降6.1%；水果产量37609吨，增长53.8%；蔬菜产量408289吨，增长19.9%；油料产量5839吨，下降25.6%。

林业：截止2018年末拥有人工造林403公顷，年末实有封山育林面积5357公顷，森林覆盖率达55.78%。

畜牧业：完成肉类总产量14992吨，增长4.4%；禽蛋1183吨，增长12.23%。肉猪出栏数133997头，增长4.3%，年末生猪存栏

数109996头，下降4.4%，大牲畜年末存栏数29228头，下降7.2%

。

表2、主要农产品产量 单位：吨

指标名称	2018年	比上年增长 (%)
粮食总产量	88473	-6.14
#夏粮	7664	151.94
秋粮	80809	-11.41
粮食作物	88473	-6.14
水稻	67794	-10.99
玉米	5250	-58.89
薯类	12728	184.87
豆类	1907	212.3
油料	5839	-25.61
#花生	2930	-14.97
油菜籽	2907	-33.63
烤烟	455	-20.25
蔬菜	408289	19.97
水果	37609	53.84

注：2018年经济作物数据是年报上报数

表3、主要畜产品产量和畜牧存栏数

畜产品	单位	数量	比上年增长 (%)
肉类总产量	吨	14992	4.39
#猪肉	吨	11808	5.43

牛肉	吨	1013	-7.92
羊肉	吨	100	-12.84
禽肉	吨	1917	6.47
牛奶	吨	623	-9.44
禽蛋	吨	1183	12.23
大牲畜年末存栏	头	29228	-7.16
#牛	头	27522	-7.33
猪存栏	头	109996	-4.35
羊年末存栏	只	6539	-17.23
水产品产量	吨		

农业生产条件和农村基础设施进一步改善。全市农业机械总动力27005万千瓦；农村用电量7366万千瓦时，增长18.45%；全年化肥施用量6273吨（折纯），下降2.14%；有效灌溉面积11720公顷，增加200公顷；自来水受益村166个，自来水普及率100%；通电话的村166个，占总村数的100%。

三、工业和建筑业

凯里地区规模以上工业企业达63家，实现增加值20.64亿元（快报数，下同），增长9.7%。其中：轻工业增加值3.4亿元，增长0.9%；重工业增加值17.24亿元，增长11%。非金属矿物制品业、有色金属冶炼和压延加工业、医药制造业、酒饮料和精制茶制造业等4个行业完成增加值14.92亿元，同比增长10.03%，占规模以上工业增加值的比重为72.3%。工业战略性新兴产业增加值增长7.8%，高技术制造业增加值增长39.9%。开发区西区完成增加值4.79亿元，增长11.42%，炉碧园区完成10.51亿元，增长6.1%。规模以上工业全年实现主营业务收入同比增长13.65%，利润总额同

比下降35.84%，企业产品产销率为96.1%。规模企业总共63家，其中亏损企业24家，亏损面为38.1%。

表4 规模以上工业企业主要产品产量

	计量单位	本月止累计	同期相比%
一、粉末冶金件	吨	1527.3	84.9
二、铁合金	吨	69028.2	59.3
三、陶瓷砖	万平方米	675.6	49.3
四、混凝土	万立方米	192.7	23.6
五、饲料	吨	73222.8	15.4
六、电子元件	万只	24829.4	13.7
七、中成药	吨	480.0	10.1
八、自来水生产量	万吨	3541.0	6.6
九、平板玻璃	万重量箱	286.1	5.8
十、氧化铝	万吨	96.7	-3.2
十一、水泥	万吨	226.1	-6.8
十二、啤酒	万千升	9.1	-11.9
十三、纸制品	吨	6207.0	-70.5

万元工业增加值能耗降低率下降13.04%。辖区内全部工业实现工业增加值369289万元，比上年增长11.0%。

建筑业：全社会建筑业增加值17.54亿元，比上年增长2.7%。其中：资质以上建筑企业共完成建筑业总产值93.58亿元，同比下降9.1%。房屋施工面积764.27万平方米，同比增长10.74%。

四、固定资产投资和房地产开发

固定资产投资：500万元以上固定资产投资同比增长7.3%。其中，建筑工程投资同比增长6.9%，安装工程投资同比增长25.5%；设备工器具购置投资同比下降28.2%；其他投资同比增长24.6%。产业投资占比为10.5%。

500万元以上固定资产投资（含房地产开发项目），第一产业投资同比下降79.5%；第二产业投资同比下降17.5%，其中制造业同比下降34.7%，电力、煤气及水的生产和供应业投资同比增长93.8%。第三产业投资同比增长13.1%。

房地产开发：房地产开发投资比上年增长26.1%。按工程用途分，住宅投资同比增长0.28%，商业营业用房同比增长7.95%；房屋施工面积764.27万平方米，上升10.74%，竣工面积26.05万平方米，上升53.44%。商品房屋实际销售额62.98亿元，同比增长15.20%；实际销售面积117.08万平方米，同比下降3.53%，其中住宅销售97.43万平方米，同比下降6.83%；年末待售面积为9.72万平方米，同比下降13.56%。

表5、500万元以上固定资产投资按行业分

指标	比去年同期 增长 (%)
一、本年完成投资(或自年初累计完成投资)	7.3
房地产完成投资	26.1
其中：基础设施	-7.0
产业投资	7.8
本年新开工完成投资	-86.8
国有经济控股	-2.5
第一产业	-79.5
第二产业	-17.5
工业	-17.5
制造业	-34.7

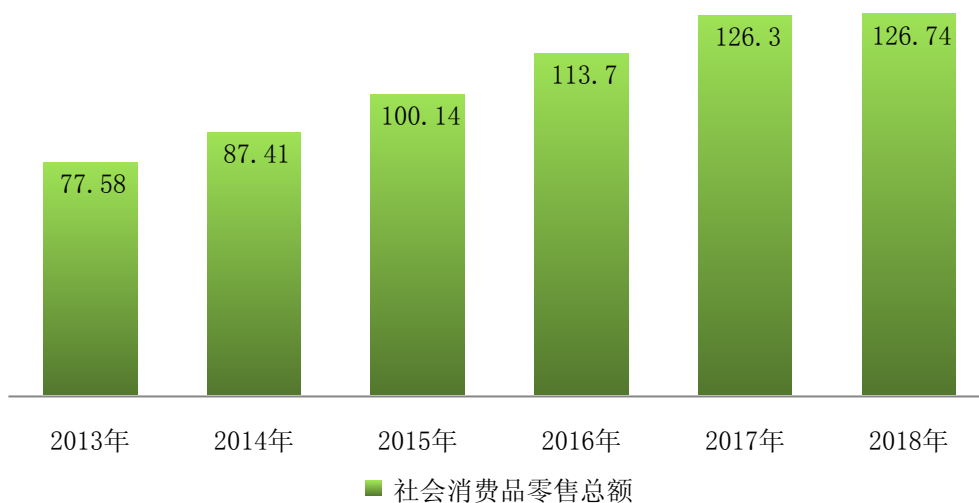
电力、热力、燃气及水生产和供应业	93.8
第三产业	13.1
批发和零售业	268.5
交通运输、仓储和邮政业	-27.4
住宿和餐饮业	-70.8
信息传输、软件和信息技术服务业	-82.1
房地产业	27.4
租赁和商业服务业	-100.0
科学研究和技术服务业	94.0
水利、环境和公共设施管理业	11.1
教育	37.5
卫生和社会工作	69.6
文化、体育和娱乐业	-73.5
公共管理、社会保障和社会组织	100.0

五、国内贸易

全年社会消费品零售总额达126.74亿元，比上年增长8.5%。分行业看，批发业零售额55.03亿元，增长14%，零售业零售额62.65亿元，增长3.9%；住宿业零售额0.91亿元，增长5.7%，餐饮业零售额8.15亿元，增长10.3%。

汽车、石油两大行业分别完成32.6亿元和44.67亿元，同比增速分别为下降4.7%和增长18.9%。

图4、2013-2018社会消费品零售总额及其增长速度（亿元、%）



六、交通、邮电和旅游

交通：全年交通运输、仓储和邮政业增加值21.49亿元，比上年增长6.6%。全市境内公路通车里程1785.3公里，其中高速公路84公里、国道主干线151.9公里、省道118.6公里、县道249.8公里、乡道425.5公里、村道755.5公里。

邮电：邮政业务总量合计19435.23万元，同比增长7.82%。

年末固定电话用户6.48万户，同比减少0.54万户，移动电话用户92.23万户，同比增加11.82万户；固定互联网接入宽带用户20.18万户，增加4.38万户；通电话的村166个，占总村数的100%。

旅游：2018年申报创建3个3A级旅游景区，分别为舟南大坝百香果主题园、万花谷、桃李河田·生态洛棉景区。截止2018年底，凯里市4A级旅游景区2个，3A级旅游景区7个，四星级酒店有5家。全年共接待旅游人数4497.07万人次，比上年增长9.43%。其中，入境游客23695人次，增长1.71%。实现旅游总收入443.65亿元，增长12.06%。

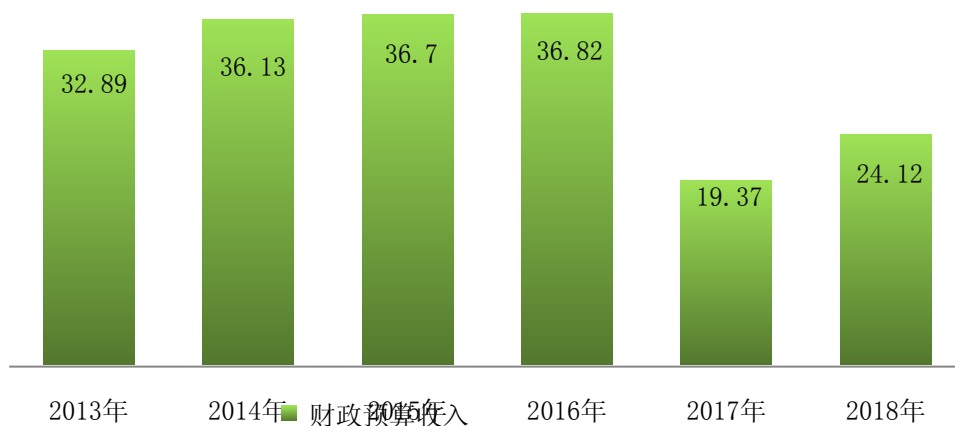
七、财政、金融、保险

财政：财政总收入完成42.78亿元，同比下降12.3%。其中：公共财政预算收入19.37亿元，下降19.8%，其中税收收入完成13.75亿元，下降21.53%，地方税收占公共财政预算收入的比重为70.97%。非税收收入5.62亿元，同比下降3.47%。公共财政预算支出42.48亿元，同比下降12.6%。其中：一般公共服务支出4.47亿元，同比下降18.8%；教育支出12.42亿元，同比增长1.54%；科学技术支出0.92亿元，同比下降10.4%；社会保障和就业支出3.66亿元，同比下降14.7%；医疗卫生与计划生育支出4.80亿元，同比下降6.59%；节能环保支出0.36亿元，同比下降61.1%；城乡社区事务支出2.2亿元，同比下降41.7%，农林水事务支出4.48亿元，同比下降21.9%。

表6、财政收支情况

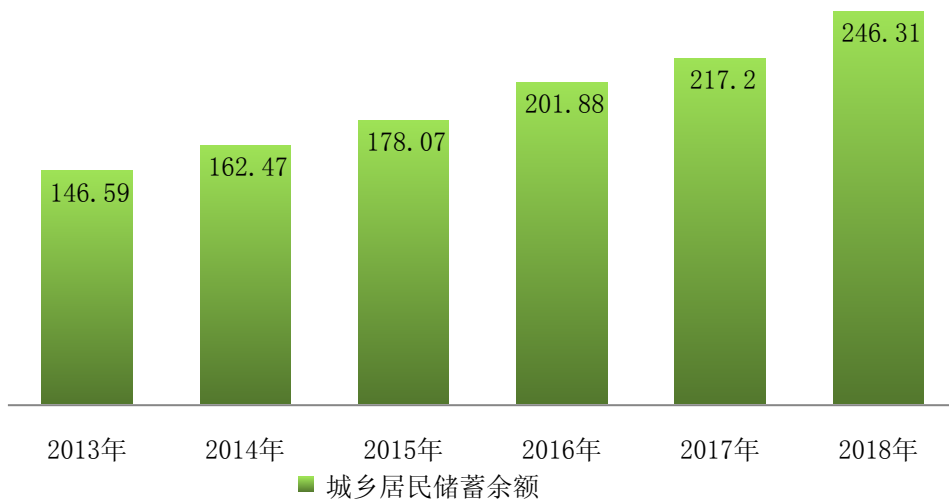
指标名称	2018年	比去年同期增长(%)
1、财政总收入(亿元)	42.78	-12.31
公共财政预算收入	19.37	-19.84
# 税收收入	13.75	-21.53
# 增值税	4.47	-12.27
营业税	0.02	10.30
企业所得税	1.15	-8.78
个人所得税	0.81	46.04
# 非税收收入	5.62	-3.47
2、公共财政预算支出(亿元)	42.48	-12.61
# 一般公共服务	4.47	-18.81
教育	12.42	1.54
科学技术	0.92	-10.38
社会保障和就业	3.67	-14.74
医疗卫生与计划生育	4.80	-6.59
节能环保	0.36	-61.14
城乡社区事务	2.20	-41.68
农林水事务	4.48	-21.90

图5、2013-2018财政预算收入及其增长速度(亿元、%)



金融：驻凯里市银行业金融机构共10家（含商业银行7家、政策性银行1家、村镇银行1家、邮政储蓄银行1家），其中地方金融法人机构两家，即凯里农商行和凯里东南村镇银行。证券公司分支机构3家（华创证券、国泰君安证券、方正证券）；市属小贷公司3家；融资性担保公司3家；驻凯里市P2P机构2家。全市金融机构各项存款余额471.55亿元，同比下降6.6%，减少33.35亿元，其中：储蓄存款余额246.31亿元，同比增长13.4%，增加29.11亿元。银行业金融机构贷款余额423.71亿元，同比增长15.2%，增加55.86亿元。其中：中长贷款余额337.2亿元，同比增长16.8%，增加48.53亿元。个人消费贷款余额162.95亿元，增加23.02亿元。

图6、2013-2018城乡居民储蓄余额及其增长速度（亿元、%）



保险：驻凯里市保险业金融机构19家。其中财险公司11家，寿险公司8家。全年保险业实现保费收入17.8亿元，比上年增长1

5.28%。其中，财产险保费收入9.48亿元，增长20.46%；人身险保费收入8.32亿元，增长9.91%。各项赔款和给付5.17亿元，增长21.65%。其中财产险理赔支出4.88亿元，增长21.57%。人身险各项赔款给付支出0.29亿元，增长16.0%。

八、社会事业

教育：高等学校3所，在校生32030人；中等职业技术学校10所，在校生16506人；普通高中13所，在校生24303人；初级中学27所，在校生28049人；小学66所（不含教学点），在校生58252人；幼儿园243所，在园幼儿27451人。学前三年毛入园率137.7%，九年义务教育巩固率112.9%，高中阶段毛入学率145.5%。

科技：综合科技进步指数89.9%。全市科技经费预算投入9080万元，占本级公共财政支出比例2.31%，获省级科技计划立项31项，资金1227万元，国家级众创空间1个、星创天地1个，省级农业科技示范园区5个，省级科技企业孵化器1个，高新技术企业14家。辖区拥有院士工作站1个，省级科技创新人才团队6个，州级科技特派员15人。建立凯里市科技专家咨询库1个共97人。辖区专利申请960件，与去年同比下降5.51%。其中：发明专利112件，实用新型专利724件，外观设计专利124件；专利授权556件，同比增长8.17%。其中，发明专利22件，实用新型422件，外观设计112件。有效专利数量达114件，预计每万人发明专利拥有量2.1件。

文化：年末全市拥有文化馆2个，图书馆2个，公共图书馆图书总藏量33.2万册，农家书屋181个，藏书量36.2万册。博物馆1个，剧场、影剧院5个，体育场馆数12个（含学校10个）。全市

有线电视用户184858户，其中城区98403户，乡镇86455户；有效电视用户数105800户，其中城区54977户，乡镇50823户。电视综合覆盖率99.12%（包含所有乡镇），广播综合覆盖率100%。

卫生：年末凯里市辖区内拥有医疗卫生机构593个，其中州级审批监管的35个，市级审批监管558个。州级监管公立医院5个，疾病预防控制机构1个，卫生监督局1个，采供血站1个，民营医院18个，医疗整形美容诊所2个，门诊部5个，体检中心2个。市级监管公立医院3个，疾病预防控制机构1个，卫生监督局1个，监狱医院2个，乡镇卫生院11个，街道社区卫生服务中心7个，政府办社区卫生服务站8个，民营医院15个，个体诊所、门诊部、医务室、卫生站283个，村卫生室227个。拥有编制病床位4256张，实际开放床位6821张；卫生技术人员8816人，其中执业（助理）医师2322人，注册执业护士3516人。

九：人口、人民生活和社会保障

人口：年末常住人口为54.71万人，户籍人口57.37万人。人口出生率为13.79‰，同比上升0.65个千分点；死亡率为5.24‰，同比下降0.82个千分点；人口自然增长率为8.55‰，同比上升1.47个千分点。

人民生活：2018年全市城镇居民人均可支配收入32026元，农村居民人均可支配收入11865元，分别增长9.1%、10.0%。扣除价格因素，分别比上年实际增长7.0%和7.8%。城镇居民人均消费支出20907元，增长12.8%，农村居民人均生活消费支出7857元，增长17.8%。

图7、2013-2018城镇居民人均可支配收入及其增长速度（元、%）

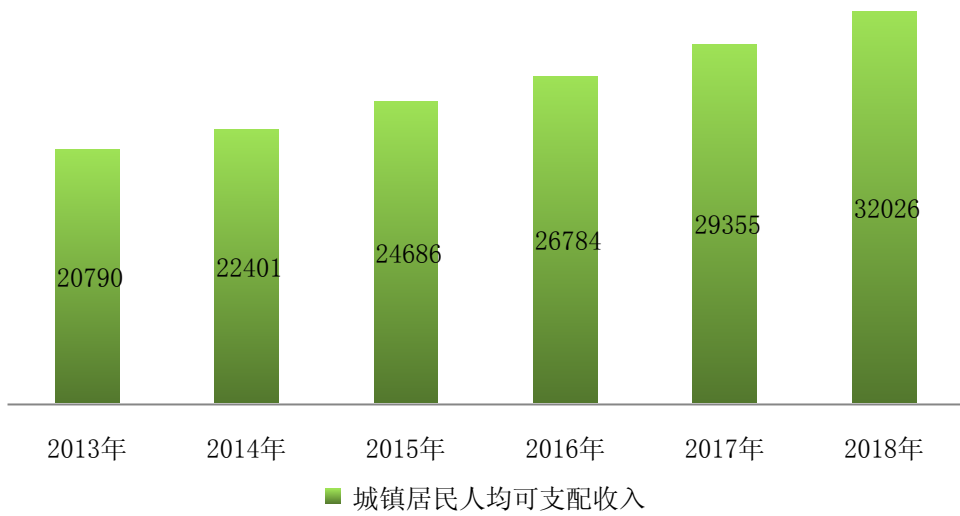


图8、2013-2018农村居民人均可支配收入及其增长速度（元、%）

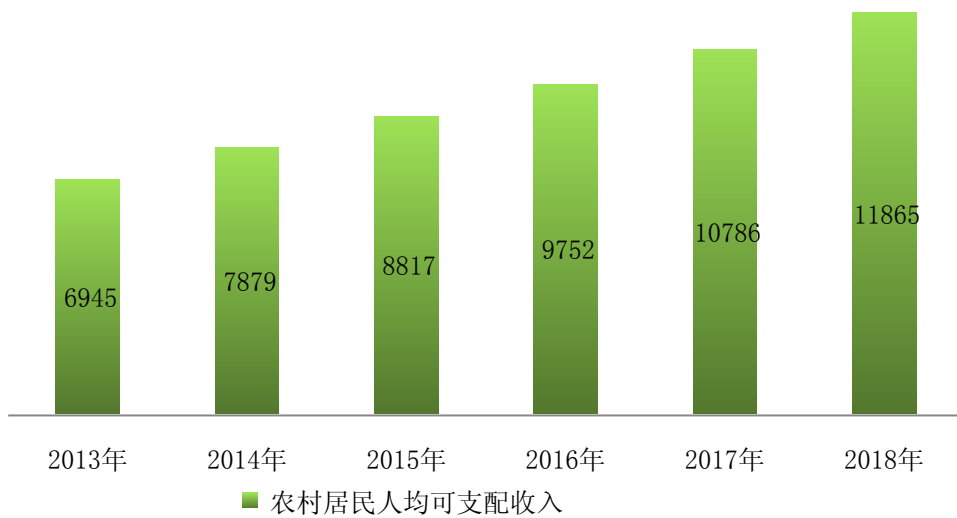


表7、年末每百户城乡居民家庭拥有耐用消费品表

指标名称	单位	城镇	农村
1. 家用汽车	辆	53	25
2. 摩托车	辆	20	50
3. 助力车	台	10	10
4. 洗衣机	台	100	85

5. 电冰箱（柜）	台	103	103
6. 微波炉	台	57	14
7. 彩色电视机	台	100	100
8. 其中：接入有线电视	台	60	43
9. 空调	台	53	--
10. 热水器	台	90	50
11. 其中：太阳能热水器	台	10	10
12. 消毒碗柜	台	--	--
13. 洗碗机	台	--	--
14. 排油烟机	台	63	10
15. 固定电话	线	13	3
16. 移动电话	部	305	332
17. 其中：接入互联网	部	231	200
18. 计算机	台	80	32
19. 其中：接入互联网	台	60	18
20. 摄像机	台	--	--
21. 照相机	台	6	--
22. 中高档乐器	架	--	--
23. 健身器材	台	6	--
24. 组合音响	套	--	--

社会保障：年末全市参加基本养老保险（含职工、居民）人数为251506人，比上年增长1.93%。参加失业保险的人数为28593人，比上年增长33.91%。参加医疗保险人数（含职工、居民）为122822人，比上年下降5.23%。参加工伤保险人数为45487人，比上年增长11.24%。参加生育保险人数为44774人，比上年增长12.59%。全市参加新型农村合作医疗36.95万人，参合率100%，参合农民就诊57.95万人次，补助2.17亿元，人均获得补助374.46元。

全市享受最低生活保障18148人262740人次。其中：城市6397人91292人次，农村11751人171448人次。全年共支出低保金7361万元，比上年下降16.96%。

社会福利：全市各类收养性社会福利单位数1个，床位100张。

十、城市建设、环境保护和安全生产

城市建设：2018年实施完成了炉山镇环城西路拆迁集中安置

点建设工程、凯里市区部分老旧房屋建筑外墙清洗维护工程等项目建设。休闲娱乐设施建设：完成开怀民族文化主题公园建设工程、凯里市东出口公园建设工程；凯里市东湖湿地公园建设项目、凯里市十三号路延伸段休闲广场及风雨长廊建设工程、凯里市海绵城市金山大道两侧开怀湿地公园建设试点项目、凯里滨江公园建设项目正在有序推进；道路建设：黔东南州检察院监视居住项目旁道路、凯里市新十字北路南路佳和盛世段道路建设工程、凯里市和盛大道道路工程、凯里市棉纺厂十三号路延伸段东侧市政道路等城市基础设施建设项目，凯里市新十字北路建设工程、西出口交通枢纽（F）区路网工程、凯里市开怀片区1号及32号道路工程正在有序推进。

环境保护：城市污水处理率达98.45%，废水治理设施处理能力10.35万吨/日，城乡生活垃圾无害化处理率达94.9%。集中饮用水源地水质达标率100%，城市空气质量达标率98.9%。

安全生产：全年生产安全事故23起，同比增长35.3%，死亡人数18人，同比下降5.3%。其中：道路交通事故数18起，同比增长20.0%，死亡人数13人，同比下降24.0%。

注：

- 1、本公报各项数据系初步统计数
- 2、生产总值（GDP）、各产业增加值、农业总产值、绝对值按当年价计算，增长速度按可比价计算。
- 3、固定资产投资增速为反馈数。

- 4、年末常住人口总数为州统计局反馈数。
- 5、年末人数和人均指标均按常住半年人口计算。
- 6、人口出生率，死亡率，自然增长率由市卫健局提供。
- 7、森林覆盖率由自然资源局提供。
- 8、废气治理设施处理能力、工业固体废物综合处置利用率由市环保局提供，2018年数据尚未反馈。

凯里市统计局
2019年5月14日