

# 2017 年国民经济和社会发展统计公报

一年来，在州委、州政府和市委的坚强领导下，在市人大、市政协的监督和支持下，全市上下牢记嘱托、感恩奋进，深入学习贯彻习近平新时代中国特色社会主义思想，全面落实中央、省、州和市委的各项决策部署，坚持稳中求进工作总基调，大力实施主基调主战略，强力推进大扶贫、大数据、大生态、大健康战略行动，经济社会发展呈现总体平稳、结构优化、质量提升、后劲增强、民生改善的良好态势。

## 一、综合

初步核算，全市实现生产总值（GDP）231.04 亿元，比上年增长（按可比价计算）0.5%。其中：第一产业增加值 15.64 亿元，增长 6.2%；第二产业增加值 53.15 亿元，下降 8.3%；第三产业增加值 162.25 亿元，增长 4.6%。三次产业的比例由上年的 6.1:31.8:62.1 变为 6.8:23:70.2。人均生产总值 42459 元，增长 0.17%，按年末汇率折算（653.4），约合 6498 美元。小康总体实现程度预计为 96.5。

图1、2012年-2017年生产总值及其增长速度（亿元、%）

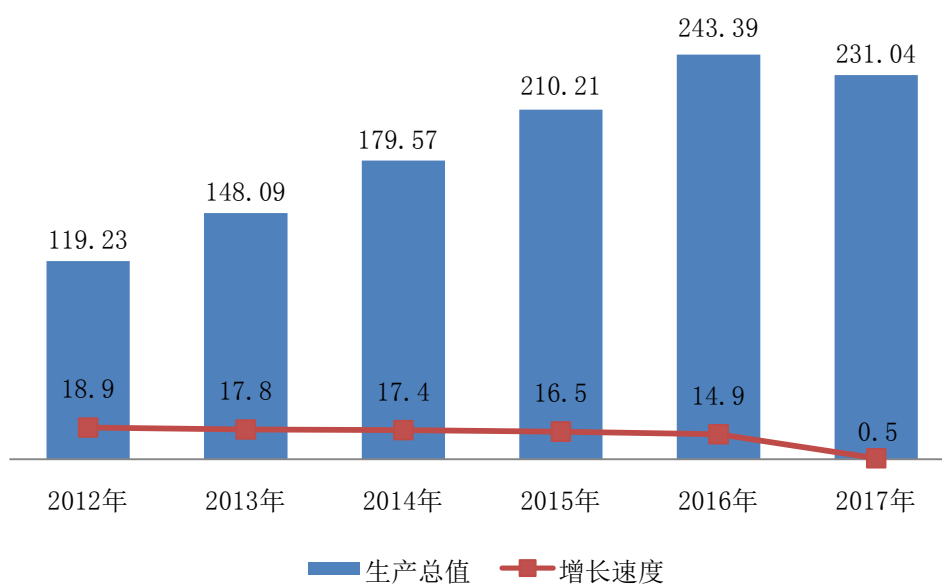


图2、居民消费价格变化趋势图（上年同期=100）

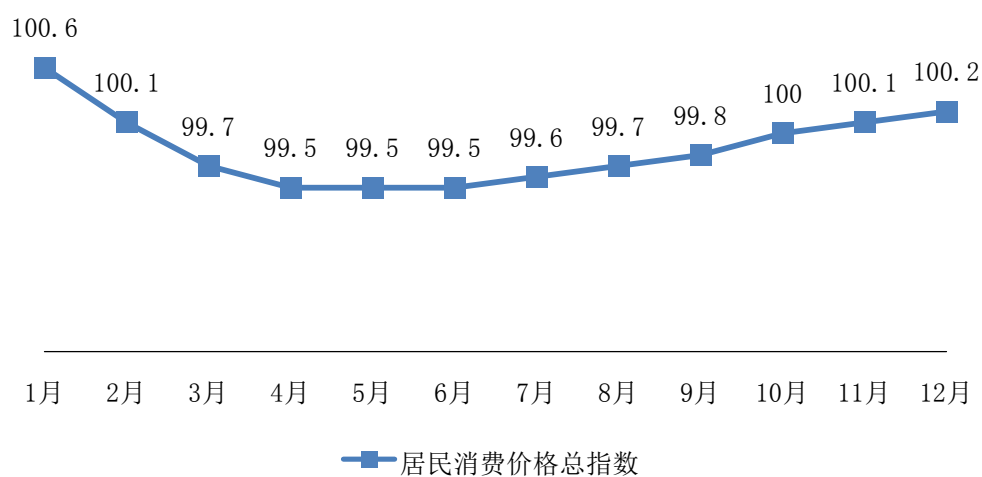


表 1、 居民消费价格指数表

物价指数	(上年同期=100)
居民消费价格总指数	100.2
非食品烟酒价格指数	101.1
服务价格指数	101.7
工业品价格指数	100.6
扣除食品和能源价格指数	100.6
扣除鲜菜鲜果价格指数	100.3
消费品价格指数	99.4
一、食品烟酒	98.1
#食品	97.5
粮食	99.8
食用油	96.4
菜	96.4
畜肉类	93.3
禽肉类	101.6
水产品	98.1
蛋类	96.3
#烟酒	101.0
烟草	100.0
酒类	103.1
二、衣着	98.8
三、居住	102.3
四、生活用品及服务	100.5
五、交通和通信	101.5
1. 交通	102.6
2. 通信	99.9
六、教育文化和娱乐	100.8
#教育	100.9
七、医疗保健	102.4
八、其他用品和服务	99.4
商品零售价格指数	99.9

全年居民消费价格总指数（CPI）比上年上涨 0.2 %。其中，消费品价格下降 0.6%，服务价格上涨 1.7 %；八大类价格指数“五升三降”（见表 1）。食品烟酒价格下降 1.9 %。其中：食品价格下降 2.5%，在食品中，粮食价格下降 0.2%、食用油价格下降 3.6%、菜价格下降 3.6%，畜肉类价格下降 6.7%、禽肉类上涨 1.6%、水

产品价格下降 1.9%、蛋类价格下降 3.7%、烟酒价格上升 1.0%；衣着价格下降 1.2%；居住价格上涨 2.3%；生活用品及服务价格上涨 0.5%；交通和通信价格上涨 1.5%；教育文化和娱乐价格上涨 0.8%；医疗保健价格上涨 2.4%；其他用品和服务价格下降 0.6%。

2017 年，我市城镇新增就业 23592 人，同比增比 5.79%；促进失业人员实现再就业 2383 人，其中就业困难人员实现再就业 1311 人；转移农业劳动力就业 6153 人；组织职业技能培训 2559 人；完成小额担保贷款 2835 万元，城镇登记失业人员 4333 人，城镇登记失业率 3.17%。

## 二、农业

全年农林牧渔业总产值 280533 万元，比上年增长 3.2%。畜牧业产值比重为 28.4%，非粮农业增加值占比达 93.6%，粮经比 50.5:49.5。

农作物总播种面积 46693 公顷，其中：粮食播种面积 23443 公顷，同比下降 2.4%，经济作物面积 23250 公顷，增长 4.4%。粮食总产量 96501 吨，比上年减少 3812 吨，下降 3.8%；水果产量 23164 吨，增长 89.5%；蔬菜产量 340363 吨，增长 5.8%；油料产量 7007 吨，下降 5.3%。

**林业：**人工造林 2474 公顷，年末实有封山育林面积 4027 公顷，森林覆盖率达 55.94%。

**畜牧业：**完成肉类总产量 23976 吨，增长 2.9%；禽蛋 1422 吨，增长 3.1%。肉猪出栏数 216467 头，增长 3.6%，年末生猪存栏数 117792 头，增长 7.3%，大牲畜年末存栏数 41564 头，下降 8.8%。

表 2、主要农产品产量 单位：吨

指标名称	2017 年	比上年增长 (%)
粮食总产量	96501	-3.8
#夏粮	12671	1.25
秋粮	83830	-4.5
粮食作物	96501	-3.8
水稻	59469	0.7
玉米	16712	-21.4
薯类	13152	4.8
豆类	5174	-3.7
油料	7007	-5.3
#花生	3176	-8.6
油菜籽	3831	-1.36
烤烟	823	4.57
蔬菜	340363	5.8
水果	23164	89.5

表 3、主要畜产品产量和畜牧存栏数

畜产品	单位	数量	比上年增长 (%)
肉类总产量	吨	23976	2.9
#猪肉	吨	18636	3.5
牛肉	吨	1509	6.3
羊肉	吨	132	3.9
禽肉	吨	3699	2.8
牛奶	吨	1170	-2.8
禽蛋	吨	1422	3.1
大牲畜年末存栏	头	41564	-8.8
#牛	头	39781	-9.4
猪存栏	头	117792	7.3
羊年末存栏	只	7164	9.2
水产品产量	吨		

农业生产条件和农村基础设施进一步改善。全市农业机械总动力 29 万千瓦；农村用电量 6219 万千瓦小时，增长 0.7%；全年化肥施用量 6632 吨（折纯），下降 4.6%；有效灌溉面积 11520 公顷，增加 180 公顷；自来水受益村 225 个，自来水普及率 100%；通电话的村 225 个，占总村数的 100%。

### 三、工业和建筑业

凯里地区规模以上工业企业达 80 家，实现增加值 25.56 亿元，增长 3.1%。其中：轻工业增加值 3.81 亿元，增长 1.44%；重工业增加值 21.75 亿元，增长 3.44%。非金属矿物制品业、化学原料和化学制品制造业、有色金属冶炼和压延加工业、医药制造业、汽车制造业、电力热力生产和供应业、酒饮料和精制茶制造业等 7 个行业完成增加值 21.69 亿元，同比增长 8.29%，占规模以上工业增加值的比重为 84.8%。工业战略性新兴产业增加值下降 11.3%。高技术制造业增加值下降 12.9%，占规模以上工业增加值的比重为 4.43%。装备制造业增加值下降 8.92%，占规模以上工业增加值的比重为 7.2%；开发区西区完成增加值 4 亿元，增长 1.03%，炉碧园区完成 9.8 亿元，增长 18.98%。规模以上工业全年实现主营业务收入 98.45 亿元，增长 20.45%，利润总额 5 亿元，增长 587.26%，企业产品产销率 99.97%。规模企业总共 80 户，其中亏损企业 27 户，亏损面为 33.75%。

图3、2012-2017年全部工业增加值及其增长速度（万元、%）

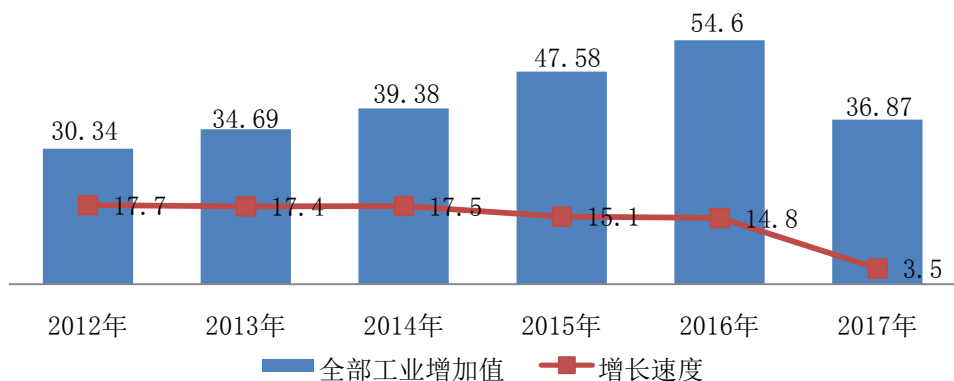


表 4 规模以上工业企业主要产品产量

	计量单位	本月止累计	同期相比%
一、水泥	万吨	242.57	6
二、自来水生产量	万吨	3545	4.14
三、粉末冶金件	吨	826	55.26
四、红酸汤	吨	2181	49.28
五、平板玻璃	万重量箱	270.4	-2.96
六、氧化铝	万吨	99.83	118.36
七、啤酒	万千升	10.36	10.77
八、混凝土	万立方米	122.54	7.64
九、中成药	吨	436	49.83
十、棉纱	吨	2626.32	-30.14
十一、纸制品	吨	18143	-8.31
十二、饲料	吨	63448.98	-10.23
十三、铁合金	吨	43319.63	-42.55
十四、电子元件	万只	21836.31	37.03
十六、陶瓷砖	万平方米	452.39	19.23
十七、售电量	万千瓦时	682618.24	-11.26

万元工业增加值能耗降低率为 16.56%。辖区内全部工业实现工业增加值 368698 亿元，比上年增长 3.5%。

建筑业：全社会建筑业增加值 16.28 亿元，比上年下降 35.1%。其中：资质以上建筑企业共完成建筑业总产值 102.9 亿元，同比增长 44%。房屋施工面积 199.37 万平方米，同比下降 14.19%。

#### 四、固定资产投资和房地产开发

500万元以上固定资产投资总额105.78亿元,同比下降47.2%。其中,建筑工程投资完成79.63亿元,下降52.57%,安装工程投资6.34亿元,同比下降64.42%;设备工器具购置投资8.11亿元,同比增长19.53%;其他投资11.70亿元,同比增长49.01%。产业投资占比为23.3%。

500万元以上固定资产投资(含房地产开发项目),第一产业投资1.49亿元,下降69.1%;第二产业投资18.16亿元,下降55.1%,其中制造业完成投资16.18亿元,下降45.9%,电力、煤气及水的生产和供应业投资1.98亿元,下降70.8%。第三产业投资86.13亿元,下降44.5%。

房地产开发投资完成43.19亿元,比上年下降35.24%。按工程用途分,住宅投资26.76亿元,下降9.11%,商业营业用房11.06亿元,下降62.95%;房屋施工面积690.17万平方米,下降2.3%,竣工面积16.97万平方米,下降32.79%。商品房屋实际销售额54.67亿元,下降22.80%;实际销售面积121.36万平方米,下降20.6%,其中住宅销售104.56万平方米,下降1.03%;年末待售面积为11.24万平方米,下降27.62%。全年城镇保障安居住房基本建成900套。

表5、500万元以上固定资产投资按行业分

指标	2017年	比去年同期增长 (%)
自年初累计完成投资(亿元)	105.78	-47.2
按国民经济行业分(亿元)		
农、林、牧、渔业	1.49	-69.1
制造业	16.18	-45.9
电力、燃气及水的生产和供应业	1.98	-70.8



交通运输、仓储和邮政业	11.02	164.5
信息传输、计算机服务和软件业	0.70	25.1
批发和零售业	0.2	-95
住宿和餐饮业	0.62	-79.7
房地产业	47.81	-35
租赁和商务服务业	3.17	50.8
水利、环境和公共设施管理业	16.44	-71.3
科学研究和技术服务业	0.07	100
教育	2.27	24.8
卫生、社会保障和社会福利业	1.22	-26.5
文化、体育和娱乐业	2.61	-51.3

## 五、国内贸易

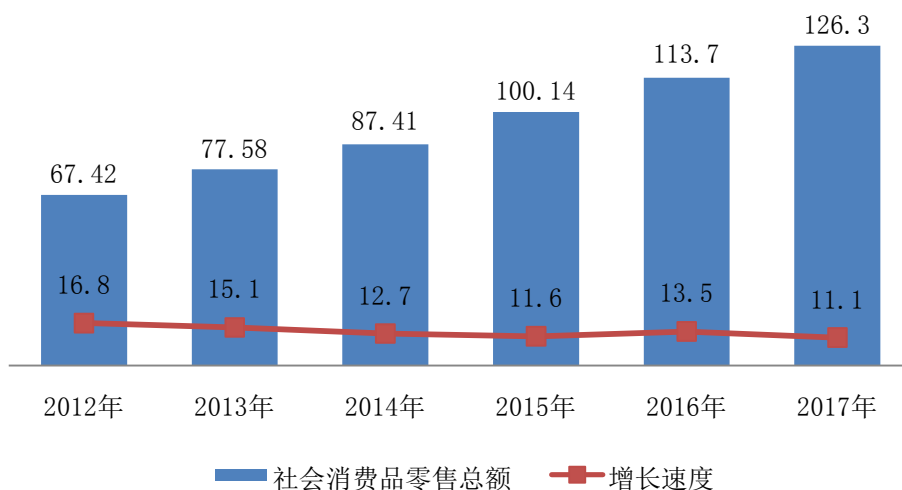
全年社会消费品零售总额达 126.31 亿元，比上年增长 11.1%。分行业看，批发业零售额 55.8 亿元，增长 13.7%，零售业零售额 61.3 亿元，增长 8.4%；住宿业零售额 1.1 亿元，增长 4.4%，餐饮业零售额 8.1 亿元，增长 15.3%。

汽车、石油两大行业分别完成 30.56 亿元和 37.46 亿元，分别增长 9.7%和 25%。

## 六、交通、邮电和旅游

**交通：**全年交通运输、仓储和邮政业增加值 20.83 亿元，比

图4、2012-2017社会消费品零售总额及其增长速度（亿元、%）



上年增长 7.9%。全市境内公路通车里程 1691.39 公里，其中高速公路 84 公里、国道主干线 151.92 公里、省道 118.58 公里、县道 249.82 公里、乡道 425.58 公里、村道 661.49 公里。

**邮电：**全年邮电业务收入 23.34 亿元。年末固定电话用户 7.02 万户，同比减少 0.13 万户，移动电话用户 80.41 万户，同比增加 6.11 万户。固定互联网接入宽带用户 15.8 万户，减少 3.44 万户。

**旅游：**下司古镇成功创建为国家 4A 级景区，凯里市民族文化旅游园、碧波花诗园、下司生态农林观光园创建为 3A 级景区，全市拥有国家 4A 级旅游景区 2 个、国家 3A 级旅游景区 5 个。天籁大酒店、邑景假日酒店、苗都印象酒店、盘古寨酒店评为三星级酒店，全市拥有星级酒店 15 家，其中四星级酒店 5 家，三星级酒店 8 家，二星级酒店 2 家。新增旅行社 4 家，目前全市共有旅行社 22 家。新增 35 座旅游公厕。全年共接待旅游人数共 4109.63 万人次，同比增长 37.18%；其中，入境游客 23296 人次，同比增长 17.79%。实现旅游总收入 395.92 亿元，增长 38.55%。

## 七、财政、金融、保险

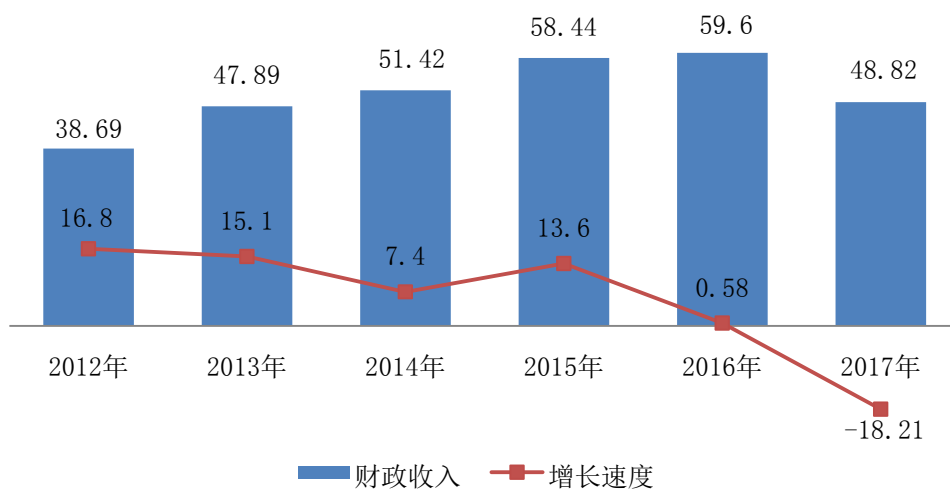
**财政：**财政总收入完成 48.82 亿元，比上年下降 18.2%。其中：公共财政预算收入 24.16 亿元，下降 32.4%，税收收入完成 17.52 亿元，下降 11.8%，地方税占公共财政预算的比重为 72.5%。非税收入 6.65 亿元，下降 58.6%。公共财政预算支出 48.6 亿元，比上年增长下降 13.2%，其中：一般公共服务支出 5.51 亿元，下降 40.4%；教育支出 12.23 亿元，增长 0.83%；科学技术支出 1.03

亿元，下降 28.8%；社会保障和就业支出 4.30 亿元，下降 7.3%；医疗卫生与计划生育支出 5.13 亿元，增长 5.2%；节能环保支出 0.94 亿元，下降 34.4%；城乡社区事务支出 3.78 亿元，下降 17.1%，农林水事务支出 5.73 亿元，增长 21.2%。

表 6、财政收支情况

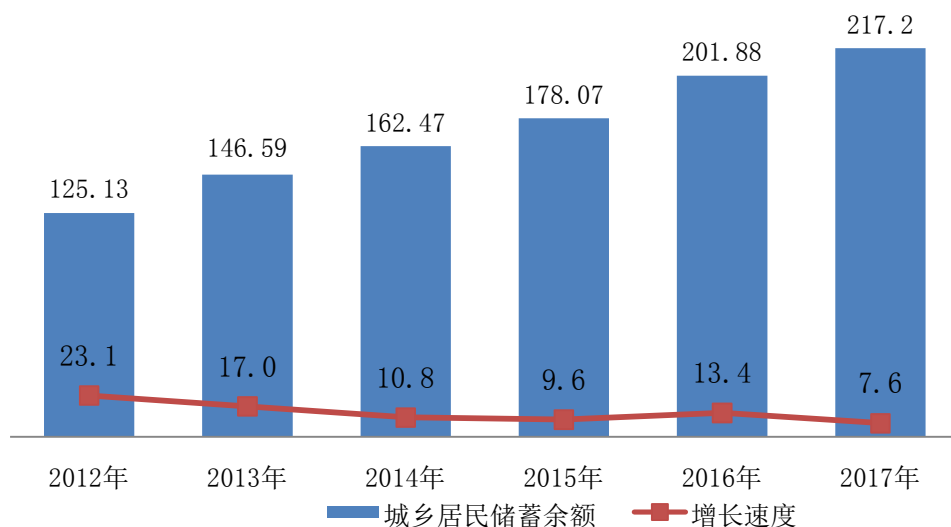
指标名称	2017 年	比去年同期增长 (%)
1、财政总收入 (亿元)	48.82	-18.21
公共财政预算收入	24.16	-32.37
# 税收收入	17.52	-11.84
# 增值税	5.09	8.00
营业税	0.02	
企业所得税	1.26	-2.93
个人所得税	0.55	33.53
# 非税收收入	6.65	-58.58
2、公共财政预算支出 (亿元)	48.60	-13.24
# 一般公共服务	5.51	-40.38
教育	12.23	0.83
科学技术	1.03	-28.82
社会保障和就业	4.30	-7.25
医疗卫生与计划生育	5.13	5.2
节能环保	0.94	-34.41
城乡社区事务	3.78	-17.08
农林水事务	5.73	21.17

图5、2012-2017财政总收入及其增长速度（亿元、%）



**金融：**银行业金融机构 10 家，其中政策性银行 1 家，大型商业银行 4 家（国有），邮政储蓄银行 1 家，城市商业银行 2 家，农村金融机构 2 家。非银行业金融机构 10 家，其中融资性担保公司 4 家，小额贷款公司 3 家，证券公司 3 家。全市金融机构各项存款余额 504.9 亿元，同比下降 8.52%，减少 47.05 亿元，其中：储蓄存款余额 217.2 亿元，同比增长 7.6%，增加 15.33 亿元。银行业金融机构贷款余额 367.85 亿元，同比增长 10.38%，增加 34.58 亿元。其中：中长贷款余额 288.67 亿元，同比增长 7.11%，增加 19.17 亿元。个人消费贷款余额 95.53 亿元，增加 16.75 亿元。

图6、2012-2017城乡居民储蓄余额及其增长速度（亿元、%）



**保险：**全市共有保险公司 19 家，其中：人寿险公司 8 家，财产险公司 11 家。全年保险业实现保费收入 15.44 亿元，比上年增长 14.74%，其中，财产险保费收入 7.87 亿元，增长 17.16%；人身险保费收入 7.57 万元，增长 12%。各项赔款和给付 4.25 亿元，增长 25.37%。其中财产险理赔支出 4 亿元，增长 24.19%。人身险各项赔款给付支出 0.25 亿元，增长 51.61%。

## 八、社会事业

**教育：**高等学校 3 所，在校生 31981 人，毕业生 9518 人，中等职业技术学校 12 所，在校生 18041 人；普通高中 8 所，在校生 22954 人；初级中学 22 所，在校学生 28222 人；小学 68 所（不含教学点），在校生 55495 人；幼儿园 228 所，在园幼儿数 26528 人。学前三年毛入园率 117.42%，九年义务教育巩固率 105.8%，高中阶段毛入学率 124.5%。

**科技：**综合科技进步指数完成 93.9%。全市科技经费预算投入 1.03 亿元，占本级公共财政支出比例 2.38%，获省级科技计划立项 24 项，资金 752 万元，市级科技扶贫立项 9 个，资金 194.85 万元。辖区拥有院士工作站 1 个，省级科技创新人才团队 4 个，州级科技特派员 28 人。建立凯里市科技专家咨询库 1 个，入库专家共 80 人。辖区专利申请 1016 件，与去年同比增长 24.05%。其中：发明专利 251 件，实用新型 559 件，外观设计 206 件；专利授权 514 件，同比增长 170.53%。其中，发明专利 25 件，实用新型 243 件，外观设计 246 件。有效专利数量 92 件，每万人发明专利拥有量 1.69 件。

**文化：**年末全市拥有文化馆 2 个，图书馆 2 个，公共图书馆图书总藏量 33.2 万册，农家书屋 181 个，藏书量 36.2 万册，凯里学院藏书量 27.6 万册。博物馆 1 个，剧场、影剧院 5 个，体育场馆数 12 个（含学校 10 个）。全市有线电视用户 142607 户，其中城区 92503 户，乡镇 50104 户；有效电视用户数 96861 户，其中城区 59459 户，乡镇 37402 户。电视综合覆盖率 98.14%（包含所有乡镇），广播综合覆盖率 100%。

**卫生：**年末凯里市辖区内拥有医疗卫生机构 521 个，其中州级审批监管的 33 个，市级审批监管 488 个。州级监管公立医院 5 个，疾病预防控制机构 1 个，卫生监督局 1 个，采供血站 1 个，民营医院 18 个，医疗整形美容诊所 2 个，门诊部 5 个，市级监管公立医院 3 个，疾病预防控制机构 1 个，卫生监督局 1 个，监狱

医院 1 个，乡镇卫生院 11 个，街道社区卫生服务中心 7 个，政府办社区卫生服务站 15 个，民营医院 16 个，个体诊所、门诊部、医务室、卫生站 206 个，村卫生室 227 个。拥有编制病床位 5661 张，实际开放床位 6098 张；卫生技术人员 7244 人，其中执业（助理）医师 2184 人，注册执业护士 3292 人。

### 九：人口、人民生活和社会保障

**人口：**年末常住人口为 54.52 万人，户籍人口 57.01 万人，出生率为 13.14%，比上年上升 2.31 个百分点；死亡率为 6.06%，比上年上升 0.53 个百分点；人口自然增长率为 7.08%，比上年上升 1.78 个百分点。

**人民生活：**2017 年全市城镇居民人均可支配收入 29355 元，农村居民人均可支配收入 10786 元，分别增长 9.6%、10.6 %。城镇居民人均消费支出 18534 元，增长 0.9%，农村居民人均生活消费支出 6670 元，下降 2.2 %。

图7、2012-2017城镇居民人均可支配收入及其增长速度（元、%）

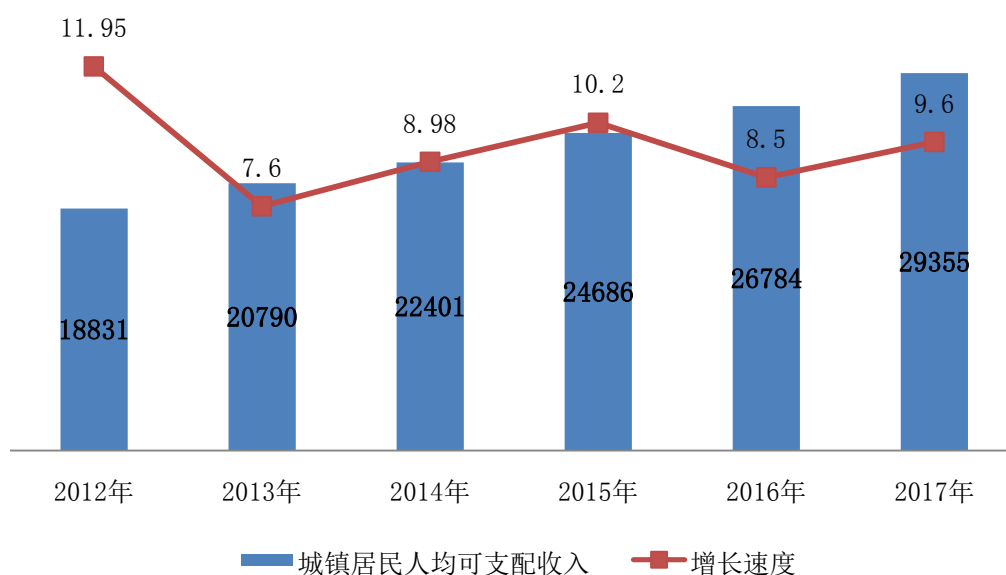


图8、2012-2017农村居民人均可支配收入及其增长速度（元、%）

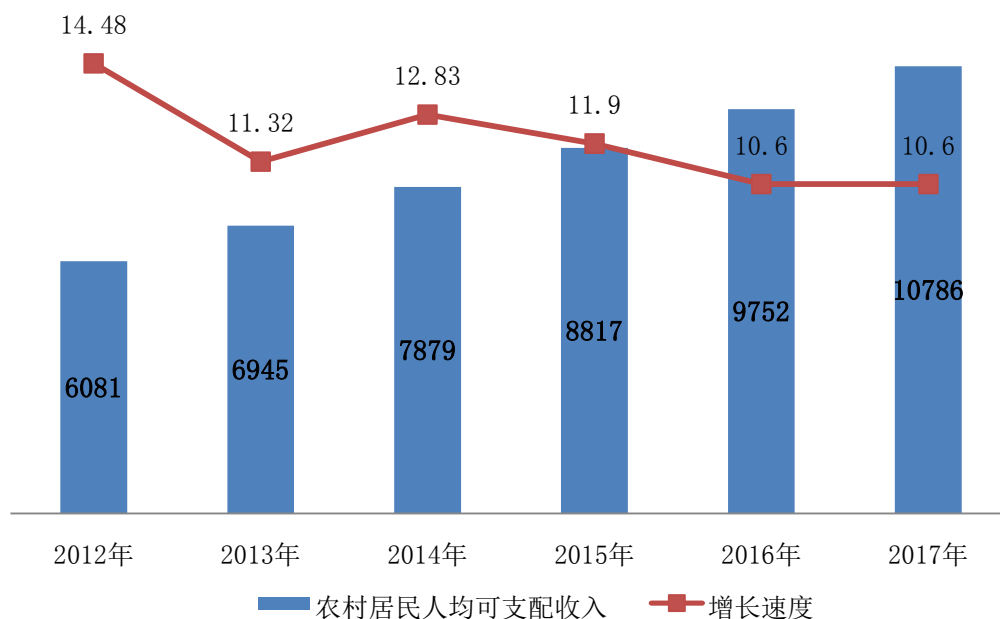


表 7、年末每百户城乡居民家庭拥有耐用品表

指标名称	单位	城镇	农村
1. 家用汽车	辆	31.11	15
2. 摩托车	辆	10	52.5
3. 助力车	台	6.67	0
4. 洗衣机	台	101.11	95.0
5. 电冰箱（柜）	台	101.11	100.00
6. 微波炉	台	40	7.5
7. 彩色电视机	台	108.89	120.
8. 其中：接入有线电视	台	62.22	17.5
9. 空调	台	30	0
10. 热水器	台	87.78	35
11. 其中：太阳能热水器	台	6.67	0
12. 消毒碗柜	台		
13. 洗碗机	台		
14. 排油烟机	台	34.44	5
15. 固定电话	线	18.89	7.5
16. 移动电话	部	296.67	315
17. 其中：接入互联网	部	167.78	105
18. 计算机	台	77.78	30.
19. 其中：接入互联网	台	61.11	17.5
20. 摄像机	台		
21. 照相机	台	21.11	2.5
22. 中高档乐器	架	7.78	0
23. 健身器材	台	2.22	0
24. 组合音响	套		



**社会保障：**年末全市参加基本养老保险（含职工、居民）人数为 231815 人，比上年增长 3.56%。参加失业保险的人数为 21353 人，比上年增长 30.71%。参加医疗保险人数（含职工、居民）为 154251 人，比上年增长 4.1%。参加工伤保险人数为 40891 人，比上年增长 14.1%。参加生育保险人数为 39768 人，比上年增长 14.9%。全市参加新型农村合作医疗 36.37 万人，参合率 100%，参合农民就诊 54.42 万人，补助 1.92 亿元，人均获得补助 352.95 元。

全市享受最低生活保障 24982 人。其中：城市 8281 人，农村 16701 人。全年共支出低保金 8864 万元，比上年下降 10.85%。

**社会福利：**全市各类收养性社会福利单位数 1 个，床位 100 张。

## **十、城市建设、环境保护和安全生产**

**城市建设：**2017 年已建成海绵城市金山大道两侧开怀湿地公园建设试点项目。完成城区范围内房屋外立面风貌整治 1035 栋；**休闲娱乐设施建设**，开怀民族文化主题公园、东出口公园、东湖湿地公园、十三号路延伸段休闲广场及风雨长廊建设工程，正在实施中；**道路建设**，黔东南州检察院监视居住项目旁道路，凯里市新十字北路南路佳和盛世段道路、凯里市和盛大道、凯里市棉纺厂十三号路延伸段东侧市政道路，正在实施中。

**环境保护：**城市污水处理率达 98.34%，废水治理设施处理能力 10.35 万吨/日，废气治理设施处理能力 314.7124 万立方米/小时，工业固体废物综合处置利用率 100%，城乡生活垃圾无害化处

理率达 99.09%。集中饮用水源地水质达标率 100%，城市空气质量达标率 95.9%。

**安全：**全年道路交通事故数 15 起，与上年相比下降 37.5%，死亡人数 17 人，比上年上升 30.8%。

**注：**

- 1、本公报各项数据系初步统计数
- 2、生产总值（GDP）、各产业增加值、农业总产值、绝对值按当年价计算，增长速度按可比价计算。
- 3、固定资产投资增速为反馈数。
- 4、年末常住人口总数为州统计局反馈数。
- 5、年末人数和人均指标均按常住半年人口计算。
- 6、人口出生率，死亡率，自然增长率由市计生局提供。
- 7、森林覆盖率由农林扶贫工作局提供，2017 年数据尚未反馈。
- 8、废气治理设施处理能力、工业固体废物综合处置利用率由市环保局提供，2017 年数据尚未反馈。

凯里市统计局  
2018 年 5 月 8 日