

2016 年国民经济和社会发展统计公报

一年来，在州委、州政府和市委的坚强领导下，在市人大、市政协的监督和支持下，市政府团结带领全市广大干部群众，全面贯彻落实党的十八大、十八届三中、四中、五中全会精神和习近平总书记系列重要讲话精神，认真执行国家、省、州决策部署，坚守发展和生态两条底线，坚定落实主基调主战略，真抓实干、开拓创新、攻坚克难、奋力争先，圆满完成了“十二五”各项目标任务，初步实现了由超常规向新常态转变、由单纯扩大规模向提升品质品位转变、由单纯投资拉动向投资拉动与产业支撑并重转变、由山城时代向滨江时代打造山水田园城市转变的“四个转变”。2013年、2014年连续两个年度获批“贵州省同步小康创建示范市”，2015年顺利通过贵州省同步小康达标认定，迈入了巩固提升全面小康，率先全州开启向基本现代化迈进的新征程。

一、综合

初步核算，全市实现生产总值（GDP）243.39亿元，比上年增长（按可比价计算）14.9%。其中：第一产业增加值14.74亿元，增长6.1%；第二产业增加值77.50亿元，增长15.6%；第三产业增加值151.15亿元，增长15.4%。一、二、三产业对经济增长的贡献率为2.4%、33.9%、63.7%，三次产业的比例由上年的6.2:32.3:61.5变为6.1:31.8:62.1。人均生产总值45022元，增长14.8%，按年末汇率折算（693.7），约合6490美元。小康总体实现程度预计为96。

图1、2011年-2016年生产总值及其增长速度（亿元、%）

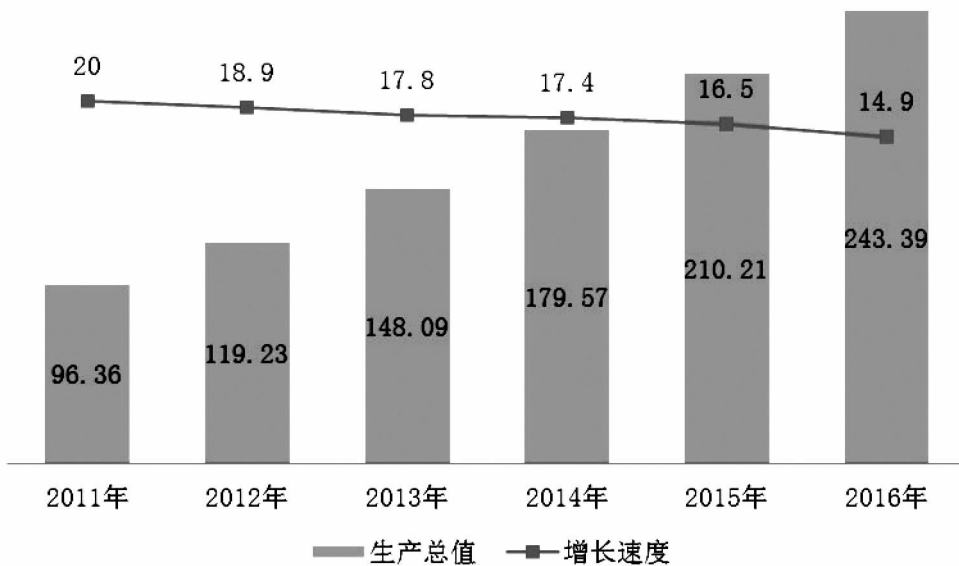


图2、居民消费价格变化趋势图（上年同期=100）

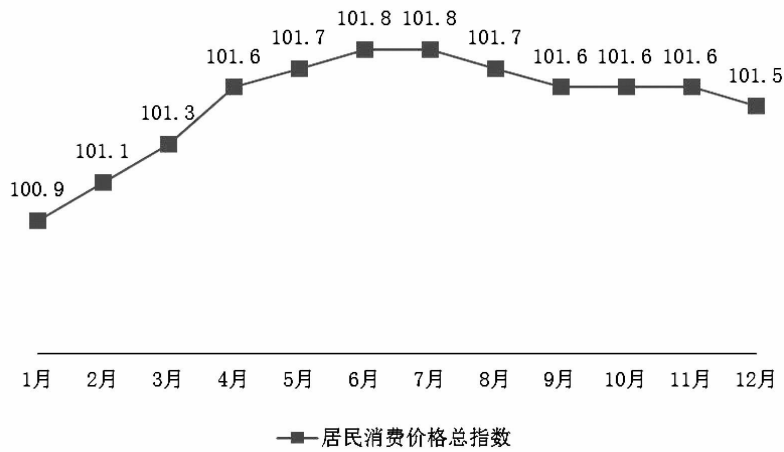


表 1 居民消费价格指数表

物价指数(%)	(上年同期=100)
居民消费价格总指数	101.5
非食品烟酒价格指数	101.1
服务价格指数	101.9
工业品价格指数	100.2
扣除食品和能源价格指数	101.2
扣除鲜菜鲜果价格指数	101.5
消费品价格指数	101.3
一、食品烟酒	102.6
# 食品	103.8
粮食	101.2
食用油	105.2
菜	109.4
畜肉类	111.5
禽肉类	97.2
水产品	102.3
蛋类	95.3
# 烟酒	101.6
烟草	102.4
酒类	100.3
二、衣着	101.0
三、居住	102.3
四、生活用品及服务	100.2
五、交通和通信	97.5
1.交通	97.8
2.通信	97.0
六、教育文化和娱乐	101.9
# 教育	102.5
七、医疗保健	103.3
八、其他用品和服务	100.6
商品零售价格指数	100.5

全年居民消费价格总指数（CPI）比上年上涨 1.5%。其中，消费品价格上涨 1.3%，服务项目价格上涨 1.9%；八大类价格指数“七升一降”（见表 1）。其中：食品类价格上涨 3.8%。在食品类中，粮食价格上涨 1.2%、食用油价格上涨 5.2%、菜类价格上涨 9.4%，畜肉类价格上涨 11.5%、禽肉类下降 2.8%、水产品价格上涨 2.3%、蛋类价格下降 4.7%、烟酒同比上升 1.6 %；衣着类价格同比上涨 1%；生活用品及服务价格同比上升 0.2%；交通和通信价格同比下降 2.5%；医疗保健类价格同比上升 3.3%；教育文化和娱乐类价格上涨 1.9%；其他用品和服务上涨 0.6%。

2016 年，我市城镇新增就业 22301 人，同比增比 7.44%；促进失业人员实现再就业 2452 人，其中就业困难人员实现再就业 1398 人；转移农业劳动力就业 6088 人；组织职业技能培训 2149 人；完成小额担保贷款 2809 万元，城镇登记失业人员 4115 人，城镇登记失业率 3.16%。

二、农业

全年农林牧渔业总产值 271850 万元，比上年增长 6.4%。畜牧业产值比重为 29.06%，非粮农业增加值占比达 86.2%，粮经比 52:48。

农作物总播种面积 46297 公顷，其中：粮食播种面积 24031 公顷，同比下降 3.5%，经济作物面积 22266 公顷，增长 3.0%。粮食总产量 100313 吨，比上年增加 101 吨，增长 0.1%；水果产量 12218 吨，增长 10.5%；蔬菜产量 321622 吨，增长 0.9%；油料产量 7377 吨，下降 2.43%。

林业：人工造林 675 公顷，年末实有封山育林面积 6608 公顷，森林覆盖率达 56%。

畜牧业：完成肉类总产量 23292.5 吨，下降 0.5%；禽蛋 1379 吨，增长 0.22%。肉猪出栏数 209028 头，下降 2.33%，年末生猪存栏数 109746 头，下降 2.09%，大牲畜年末存栏数 45596 头，下降 3.07%。

表 2 主要农产品产量

单位：吨

指标名称	2016 年	比上年增长%
粮食总产量	100313	0.1
# 夏粮	12514	-8.87
秋粮	87799	1.53
粮食作物	100313	0.1
水稻	59045	0.65
玉米	21274	3.04
薯类	12545	-0.58
豆类	5377	62.59
油料	7377	-2.43
# 花生	3477	-2.7
油菜籽	3884	-2.2
烤烟	787	-0.5
蔬菜	321622	0.94
水果	12218	10.5

表 3 主要畜产品产量和畜牧存栏数

畜产品	单位	数量	比上年增长(%)
肉类总产量	吨	23292.5	-0.5
# 猪肉	吨	18010.5	-2.26
牛肉	吨	1420	7.25
羊肉	吨	127	4.09
禽肉	吨	3598	5.57
牛奶	吨	1204	9.25
禽蛋	吨	1379	0.22
大牲畜年末存栏	头	45596	-3.07
# 牛	头	43900	-3.48
存栏	头	109746	-2.09
羊年末存栏	只	6562	3.48
水产品产量	吨	3105	4.05

农业生产条件和农村基础设施进一步改善。全市农业机械总动力 30 万千瓦；农村用电量 6175 万千瓦小时，增长 7.28%；全年化肥施用量 6957（折纯）吨，下降 0.46%；有效灌溉面积 15093 公顷，增加 4252 公顷；自来水受益村 220 个，占总村数的 97.78%；通电话的村 225 个，占总村数的 100%。

三、工业和建筑业

凯里地区规模以上工业企业达 75 家，实现增加值 57.68 亿元，增长 15%。其中：轻工业增加值 11.52 亿元，增长 13.3%；重工业增加值 46.16 亿元，增长 15.5%。非金属矿物制品业、化学原料和化学制品制造业、有色金属冶炼和压延加工业、医药制造业、汽车制造业、电力热力生产和供应业、酒饮料和精制茶制造业等 7 个行业完成增加值 35.76 亿元，同比增长 10.19%，占规模以上工业增加值的比重为 61.99%。工业战略性新兴产业增加值增长 11.94%。高技术制造业增加值增长 30.58%，占规模以上工业增加值的比重为 23.20%。装备制造业增加值增长 17.83%，占规模以上工业增加值的比重为 4.13%；开发区西区完成增加值 12.77 亿元，增长 4.43%，炉碧园区完成 17.79 亿元，增长 14.28%。

规模以上工业全年实现主营业务收入 175.1 亿元，增长 4.43%，利润总额 18.57 亿元，增长 4.38%，企业产品产销率 93.53%。规模企业总共 75 户，其中亏损企业 18 户，亏损面为 24%。万元工业增加值能耗

图3、2011-2016全部工业增加值及其增长速度（亿元、%）



表4 规模以上工业企业主要产品产量

	计量单位	本月止累计	同期相比%
一、水泥	万吨	458.77	8.41
二、自来水生产量	万吨	12543.94	131.01
三、粉末冶金件	吨	12411	22.55
四、红酸汤	吨	56957	48.65
五、平板玻璃	万重量箱	647.12	33.4
六、氧化铝	万吨	138.54	12.84
七、啤酒	万千升	9.35	-17.38
八、混凝土	万立方米	569.82	71.19
九、中成药	吨	550	20.09
十、棉纱	吨	9717	6.91
十一、纸制品	吨	114995	36.89
十二、饲料	吨	70680.98	-12.16
十三、铁合金	吨	102464.08	-61.79
十四、电子元件	万只	75863.15	25.28
十五、客车	辆	1772	4.54
十六、陶瓷砖	万平方米	3597.9	343.93
十七、原电池及原电池组	万只	1286	1100.75
十八、售电量	万千瓦时	769227	29.71

降低率为-4.64%。辖区内全部工业实现工业增加值 54.60 亿元，比上年增长 14.8%。

建筑业：全社会建筑业增加值 23.92 亿元，比上年增长 17.6%。其中：资质以上建筑企业共完成建筑业总产值 71.48 亿元，同比增长 34.6%。房屋施工面积 232.35 万平方米，同比下降 21.6%。

四、固定资产投资和房地产开发

500 万元以上固定资产投资总额 350.59 亿元，同比增长 22.84%。其中，建筑工程投资完成 300.43 亿元，增长 25.68%，安装工程投资 26 亿元，同比增长 51.63%；设备工器具购置投资 12.07 亿元，同比下降 35.4%；其他投资 12.10 亿元，同比增长 14.76%。产业投资占比为 33.3%。

在 500 万元以上项目投资中，第一产业投资 11.40 亿元，下降 22.3%；第二产业投资 71.78 亿元，增长 16.39%，其中制造业完成投资 52.56 亿元，增长 2.7%，电力、煤气及水的生产和供应业投资 11.96 亿元，增长 90.2%。第三产业投资 200.74 亿元，增长 29.28%。

房地产开发投资完成 66.69 亿元，比上年增长 23.93%。按工程用途分，住宅投资 24.99 亿元，增长 14.71%，商业营业用房 29.86 亿元，增长 60.12%；房屋施工面积 706.45 万平方米，增长 3.28%，竣工面积 25.26 万平方米，下降 73.96%。商品房屋实际销售额 70.81 亿元，下降 3.11%；实际销售面积 152.85 万平方米，下降 6.03%，其中住宅销售 103.50 万平方米，下降 19.34%；年末待售面积为 15.53 万平方米，下降 25.88%。全年城镇保障安居住房基本建成 2554 套。

表 5 500 万元以上固定资产投资按行业分

指标	2016 年	比去年同期增长 (%)
自年初累计完成投资(亿元)	350.60	22.84
按国民经济行业分(亿元)		
农、林、牧、渔业	11.40	-22.3
采矿业	4.54	7.7
制造业	52.56	2.7
电力、燃气及水的生产和供应业	11.96	90.2
建筑业	2.71	
交通运输、仓储和邮政业	8.60	96.6
信息传输、计算机服务和软件业	1.29	-47.8
批发和零售业	9.19	132.5
住宿和餐饮业	6.94	128
金融业		
房地产业	82.28	7.44
租赁和商务服务业	4.80	2371.2
水利、环境和公共设施管理业	130.88	30.1
居民服务和其他服务业	0.92	-36.2
教育	4.16	72.4
卫生、社会保障和社会福利业	3.79	47
文化、体育和娱乐业	12.23	30.2
公共管理和社会组织	2.34	15.4

五、国内贸易

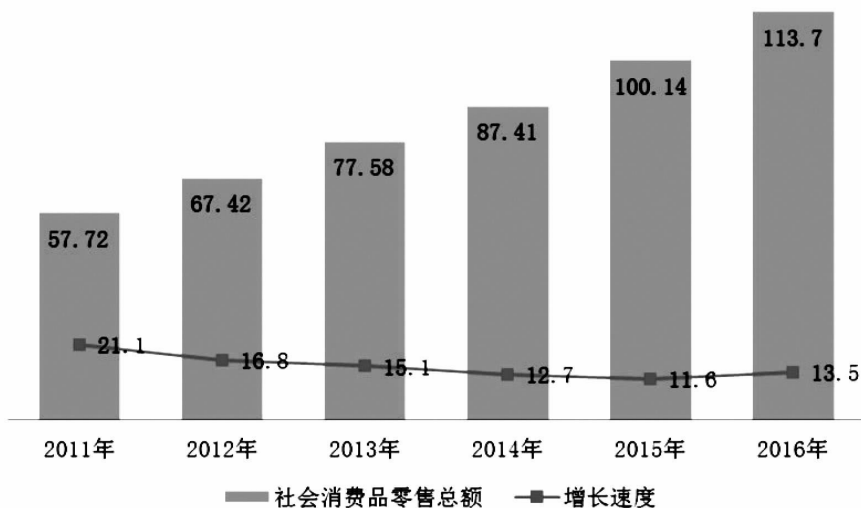
全年社会消费品零售总额达 113.7 亿元，比上年增长 13.5%。

分行业看，批发业零售额 49.1 亿元,增长 11.2%；零售业零售额 56.5 亿元，增长 15.2%；住宿业零售额 1.05 亿元,增长 15.9%；

餐饮业零售额 7.02 亿元，增长 17.2%。

汽车、石油两大行业分别完成 27.39 亿元和 48.43 亿元，分别增长 40.7%和 14%。

图4、2011-2016社会消费品零售总额及其增长速度（亿元、%）



六、交通、邮电和旅游

交通：全年交通运输、仓储和邮政业增加值 18.74 亿元，比上年增长 11.2%。全市境内公路通车里程 1702.67 公里，其中高速公路 84 公里、国道主干线 148.59 公里、省道 103.35 公里、县道 268.38 公里、乡道 418.85 公里、村道 679.50 公里。全社会公路货运周转量 814353 万吨公里；旅客周转量 891753 万人公里。（道路提档升级后数据，包含碧波和下司，不含城市道路和城区道路）

邮电：全年邮电业务收入 6.47 亿元。年末固定电话用户 6.89 万户，同比减少 1.01 万户，移动电话用户 74.3 万户，同比增加 11.4 万户。固定互联网接入宽带用户 19.24 万户，增加了 1.63 万户。

旅游：云谷田园被评为国家 4A 级景区，全市拥有 3A 级景区 3 个，分别是：苗侗风情园、下司古镇、苗妹非遗银饰博物馆。凯里斗牛城建成投入使用，并通过州级 3A 级景区初审。天籁之都酒店、苗绣大酒店并评为 3 星级酒店，全市星级酒店 19 家。按照五星级酒店标准，推进裕豪大酒店、未来城酒店、嘉瑞禾维景国际度假酒店、云溪汤泉酒店建设。全年共接待旅游人数共 2995.78 万人次，比上年增长 35.38%；其中，入境游客 1.78 万人次，增长 16.5%。实现旅游总收入 285.75 亿元，增长 42.3%，旅游创汇 351.45 万美元，增长 15.7%。

七、财政、金融、保险

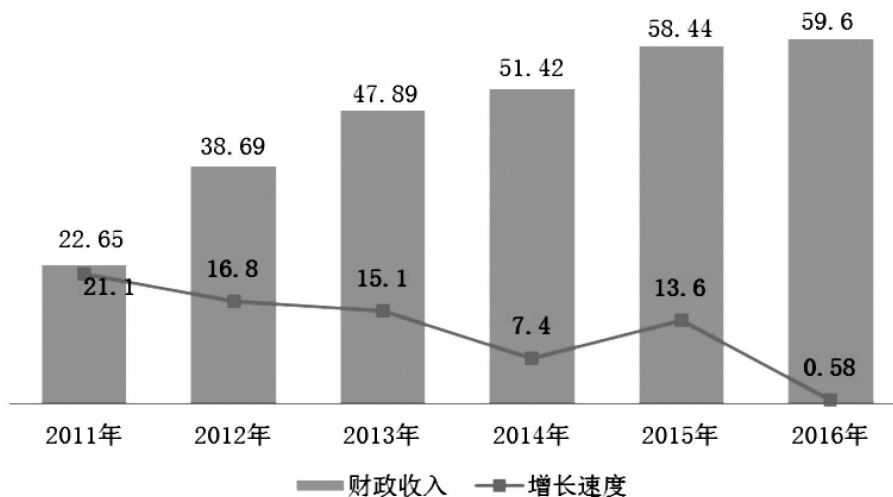
财政：财政总收入完成 59.60 亿元，比上年增长 0.58%。其中：公共财政预算收入 36.82 亿元，增长

3.57%，其中：税收收入完成 20.77 亿元，增长 18.17%，地方税占公共财政预算的比重为 56.42%。非税收入 16.05 亿元，下降 10.16%。公共财政预算支出 56.02 亿元，比上年增长 4.39%，其中：一般公共服务支出 9.23 亿元，下降 11.34%；教育支出 12.08 亿元，增长 2.87%；科学技术支出 1.45 亿元，增长 23.38%；社会保障和就业支出 4.63 亿元，增长 17.73%；医疗卫生与计划生育支出 4.88 亿元，增长 18.10%；节能环保支出 1.43 亿元，增长 48.27%；城乡社区事务支出 4.55 亿元，下降 1.96%，农林水事务支出 4.69 亿元，下降 9.49%。

表 6 财政收支情况

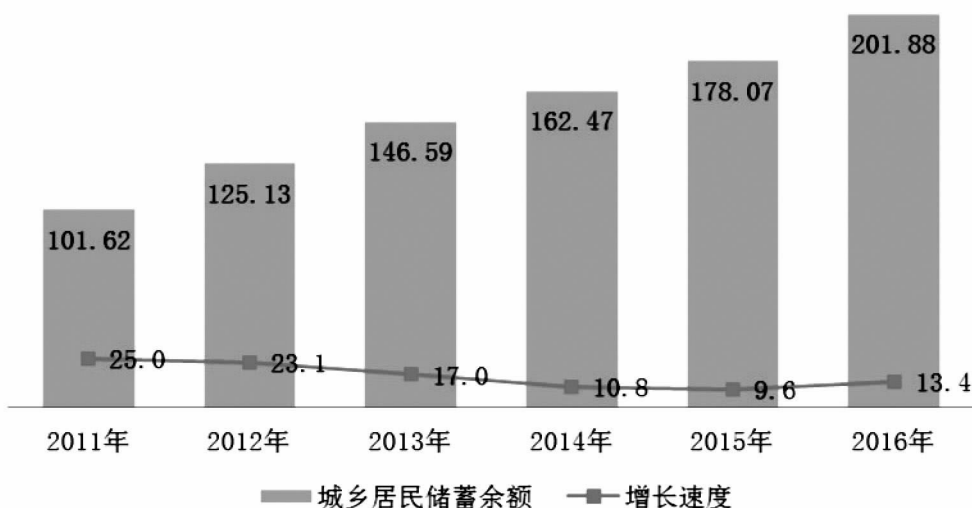
指标名称	2016 年	比去年同期增长 (%)
1、财政总收入(亿元)	59.60	0.58
公共财政预算收入	36.82	3.57
# 税收收入	20.77	18.17
# 增值税	3.34	3.64
营业税	2.74	80.70
企业所得税	1.30	-47.06
个人所得税	0.42	19.10
非税收入	6.05	-0.16
2、公共财政预算支出(亿元)	56.02	4.39
# 一般公共服务	9.23	-11.34
教育	12.08	2.87
科学技术	1.45	23.38
社会保障和就业	4.63	17.73
医疗卫生与计划生育	4.88	18.10
节能环保	1.43	48.27
城乡社区事务	4.55	-1.96
农林水事务	4.69	-9.49

图5、2011-2016财政总收入及其增长速度(亿元、%)



金融：银行业金融机构 10 家，其中政策性银行 1 家，大型商业银行 4 家，邮政储蓄银行 1 家，凯里地区现有国有商业银行 4 家，城市商业银行 2 家，农村金融机构 2 家。非银行业金融机构 11 家，其中融资性担保公司 5 家，小额贷款公司 3 家，证券公司 3 家。银行业金融机构存款余额 551.95 亿元，同比增长 32.39%，增加 135.04 亿元，其中：储蓄存款余额 201.88 亿元，同比增长 13.4%，增加 23.81 亿元。银行业金融机构贷款余额 333.27 亿元，同比增长 20.23%，增加 56.07 亿元。其中：中长贷款余额 95 亿元，同比增长 2.07%，增加 1.93 亿元。个人消费贷款余额 78.78 亿元，同比增长 16.23%，增加 11 亿元。

图6、2011-2016城乡居民储蓄余额及其增长速度（亿元、%）



保险：全市共有保险公司 19 家，其中：人寿险公司 8 家，财产险公司 11 家。全年保险业实现保费收入 13.78 亿元，比上年增长 32.62%，其中，财产险保费收入 6.73 亿元，增长 28.43%；人身险保费收入 7.05 亿元，增长 36.89%。各项赔款和给付 5.13 亿元，增长 39.02%。其中财产险理赔支出 3.19 亿元，增长 50.47%。人身险各项赔款给付支出 1.94 亿元，增长 23.56%。

八、社会事业

教育：高等学校 3 所，在校生 31277 人，毕业生 7015 人，中等职业技术学校 12 所，在校生 19839 人，毕业生 7318 人；普通高中 38 所，在校生 49986 人，毕业生 16542 人；小学 70 所（不含教学点），在校生 54158 人，毕业生 8813 人；幼儿园 224 所，在园幼儿数 24606 人，离园 8522 人。学前三年毛入园率 107.1%，小学六年巩固率 107.04%，初中三年巩固率 98.4%，九年义务教育巩固率 106.5%，高中阶段毛入学率 110.1%。

科技：综合科技进步指数完成 80.8%。全市科技经费预算投入 1.2 亿元，占本级公共财政预算支出的比例 2.3%，凯里市科技、知识产权共获项目 39 项 1444 万元。其中科技 36 项 1324 万元，知识产权 3 项、资金 120 万元。辖区拥有院士工作站 1 个，省级科技创新人才团队 4 个，州级科技特派员 15 人。科技创新平台 10 个，建立凯里市科技专家咨询库 1 个共 83 人。辖区专利申请 819 件，与去年同比增长 73.5%。其中：发明专利 248 件，实用新型 279 件，外观设计 292 件；专利授权 190 件，同比下降 13.24%。其中，发明专利 18 件，实用

新型 133 件,外观设计 39 件。有效专利数量 59 件,每万人发明专利拥有量 1.23 件。

文化:年末全市拥有文化馆 2 个,图书馆 2 个,公共图书馆图书总藏量 12 万册,农家书屋 194 个,藏书量 94 万册。博物馆 1 个,剧场、影剧院 10 个,体育场馆数 7 个(含学校 5 个)。全市有线电视用户 108935 户,其中城区 87431 户,乡镇 21504 户,有效电视用户数 77064 户,其中城区 63603 户,乡镇 13461 户。电视综合覆盖率 66%(包含所有乡镇),广播综合覆盖率 90%。

卫生:年末凯里市辖区内拥有医疗卫生机构 507 个,其中州级审批监管的 31 个,市级审批监管 476 个。州级监管公立医院 5 个,疾病预防控制机构 1 个,卫生监督局 1 个,采供血站 1 个,民营医院 20 个,医疗整形美容美容诊所 3 个。市级监管公立医院 3 个,疾病预防控制机构 1 个,卫生监督局 1 个,监狱医院 1 个,乡镇卫生院 11 个,街道社区卫生服务中心 6 个,政府办社区卫生服务站 2 个,民营医院 16 个,个体诊所、医务室、卫生站 209 个,村卫生室 226 个。拥有编制病床位 4741 张,实际开放床位 5522 张;卫生技术人员 6170 人,其中执业(助理)医师 2009 人,注册执业护士 2826 人。

九:人口、人民生活和社会保障

人口:年末常住半年人口为 54.31 万人,出生率为 10.83‰,比上年增长 1.71 个千分点;死亡率为 5.53‰,比上年上升 0.94 个千分点;人口自然增长率为 5.3‰,比上年下降 0.7 个千分点。

人民生活:人民生活:全市城镇居民人均可支配收入 26784 元,农村居民人均可支配收入 9752 元,分别增长 8.5%、10.6%,扣除价格因素,分别比上年实际增长 7%和 9.1%。城镇居民人均消费支出 18376 元,名义增长 3.73%,农村居民人均生活消费支出 6820 元,名义增长 1.20%。城镇居民食品消费支出占家庭消费总支出的比重为 31.48%,农村为 33.79%。城镇居民人均住房建筑面积 34.26 平方米,农村居民人均居住面积 40.22 平方米。

图7、2011-2016城镇居民人均可支配收入及其增长速度(元、%)

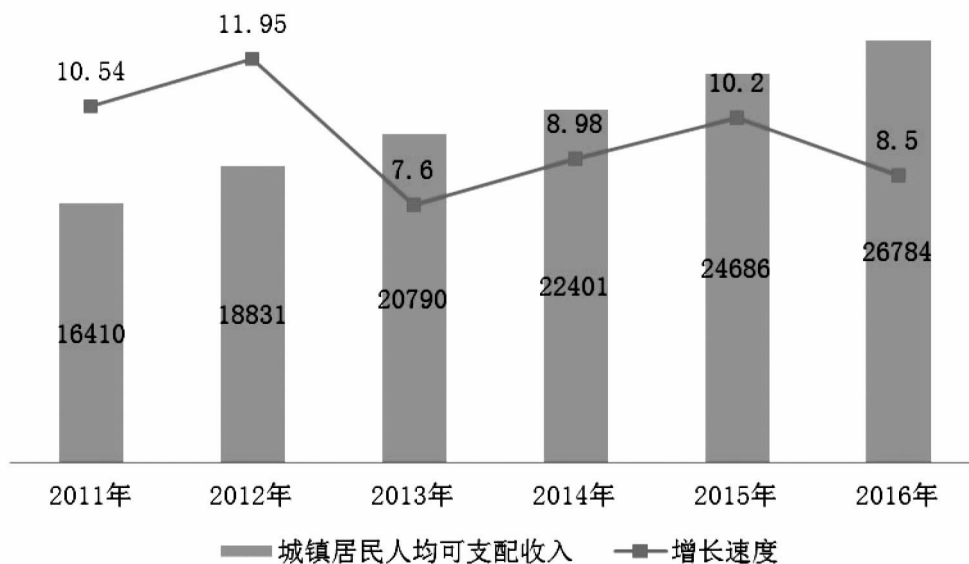


图8、2011-2016农村居民人均可支配收入及其增长速度(元、%)

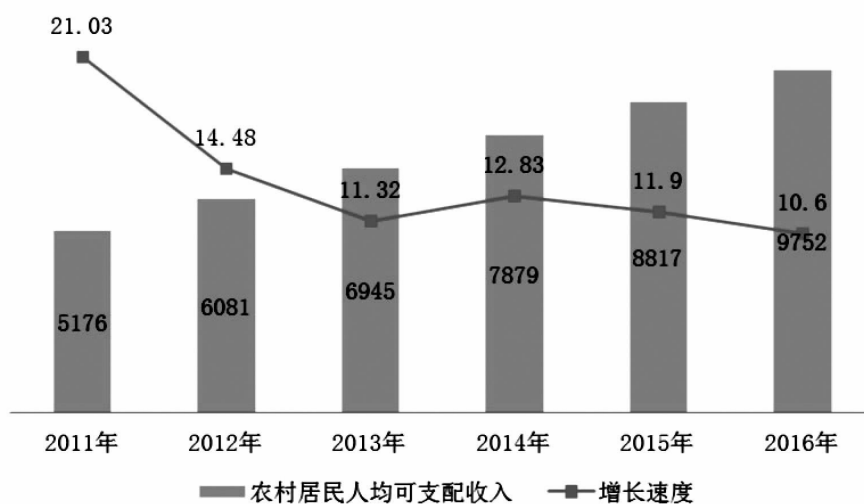


表7 年末每百户城乡居民家庭拥有耐用品

指标名称	单位	城镇	农村
1.家用汽车	辆	36.41	11.87
2.摩托车	辆	11.53	50.62
3.助力车	台	7.88	0.00
4.洗衣机	台	100.81	90.54
5.电冰箱(柜)	台	98.19	104.34
6.微波炉	台	42.51	12.04
7.彩色电视机	台	104.52	122.57
8.其中:接入有线电视	台	64.78	5.20
9.空调	台	29.10	4.83
10.热水器	台	85.72	24.22
11.其中:太阳能热水器	台	4.36	2.42
12.消毒碗柜	台	25.94	11.15
13.洗碗机	台	0.00	0.00
14.排油烟机	台	34.34	2.42
15.固定电话	线	21.23	8.11
16.移动电话	部	288.74	312.05
17.其中:接入互联网	部	166.12	65.29
18.计算机	台	78.12	29.89
19.其中:接入互联网	台	67.54	16.97
20.摄像机	台	3.41	2.79
21.照相机	台	21.65	1.89
22.中高档乐器	架	4.97	0.00
23.健身器材	台	0.94	0.00
24.组合音响	套	8.92	2.79

社会保障:年末全市参加基本养老保险的人数为 36516 人,比上年增长 10.45%。参加失业保险的人数为 16336 人,比上年增长 15.79%。参加医疗保险人数为 47964 人,比上年增长 7.83%。参加工伤保险人数为 35837 人,比上年增长 8.37%。参加生育保险人数为 34612 人,比上年增长 8.88%。全市参加新型农村合作医疗 35.45 万人,参合率 100%,参合农民就诊 45.63 万人,补助 1.54 亿元,人均获得补助 337.78 元。全市享受最低生活保障 33983 人次。其中,城市 9845 人次,农村 24138 人次。全年共支出低保金 9942.7 万元,比上年增长 4.9%。

社会福利:全市各类收养性社会福利单位数 1 个,床位 200 张。

十、城市建设、环境保护和安全生产

城市建设:完成了凯里市凯二大道鸭塘段城市主干道建设工程、凯里国际商贸城市政配套道路建设工程、凯里市红卫桥加宽工程、凯里市龙头河至西出口片区规划五号路道路工程、凯棉路延伸段道路工程、凯里老街梁子巷及大阁山隧道顶路段改造工程。凯里市挂丁至郎利城市干道工程完成立项及可行性研究报告后移交市交通局实施;开怀片区 1#、32# 道路工程完成约 95%;凯麻高速公路北侧、凯开大道西侧出口交通枢纽(F)区路网市政道路工程完成 20%。

完成了凯里互联网众创产业园(含附属广场)建设工程、凯里市市革命历史陈列馆建设工程、中共黔东南州委党校(黔东南州行政学院)新校区建设工程、未来城社区服务中心建设工程、棉纺厂片区棚户区改造安置点场平工程(柿花寨安置点)、凯里市南湖片区拆迁安置点建设工程、建州六十周年开幕式庆典场地硬化工程、行政中心网架维修工程。

完成舟溪镇云谷田园周边村寨民居风貌整治建设工程、舟溪镇区风貌整治工程、西出口民族文化宫对面房屋风貌整治工程、凯里市区部分路段老旧房屋外观风貌整治工程。启动实施凯里市苗侗特色城市建设(东出口五化提升工程、南出口五化提升工程、西出口五化提升工程北出口五化提升工程、高速公路沿线五化提升工程)工程。启动实施开怀主题公园建设,市民休闲娱乐空间得到明显改善。

环境:城市污水处理率达 98.02%,废水治理设施处理能力 54.60 万吨/日,废气治理设施处理能力 268.66 万立方米/小时,工业固体废物综合利用率 20.13%,城乡生活垃圾无害化处理率达 90.71%。集中饮用水源地水质达标率 100%,城市空气质量达标率 97.5%。

安全:全年道路交通事故数 24 起,与上年相比持平,死亡人数 13 人,比上年上升 30%。

注:

1、本公报各项数据系初步统计数

2、生产总值(GDP)、各产业增加值、农业总产值、绝对值按当年价计算,增长速度按可比价计算。

- 3、年末常住人口总数为州统计局反馈数。
- 4、年末人数和人均指标均按常住半年人口计算。
- 5、人口出生率,死亡率,自然增长率由市计生局提供。
- 6、森林覆盖率由农林扶贫工作组提供,2016年数据尚未反馈。

凯里市统计局

2017年5月2日