

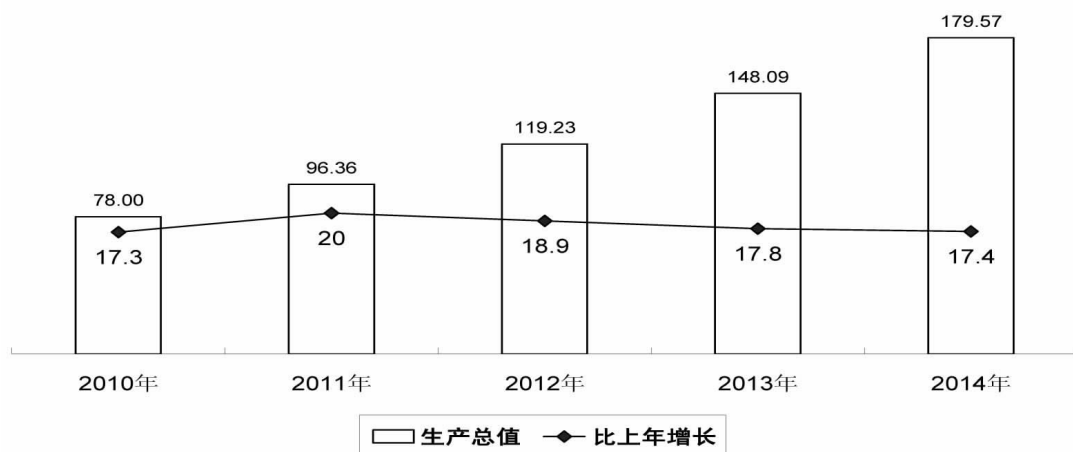
2014年国民经济和社会发展统计公报

一年来，市委、市政府认真贯彻落实党的十八届三中全会、省委十一届四次全会、州委九届四次全会和中央、省、州经济工作会议精神，科学认识“新常态”，主动适应“新常态”，坚守发展和生态两条底线，大力实施主基调和四化同步主战略，努力克服经济下行等不利因素影响，统筹抓好“稳增长、调结构、促改革、惠民生、防风险”等各方面工作，全年经济稳中有进、稳中向好，社会事业全面发展。

一、综合

初步核算，全市实现生产总值（GDP）179.57亿元，比上年增长（按可比价计算）17.4%。其中：第一产业增加值9.92亿元，增长6.2%；第二产业增加值58.88亿元，增长17.7%；第三产业增加值110.77亿元，增长18.2%。一、二、三产业对经济增长的贡献率为1.9%、38.8%、59.3%，三次产业的比例由上年的6.2:34.5:59.3变为5.5:32.8:61.7。人均生产总值36702元，增长17.16%，按年末汇率折算，约合5998美元。小康总体实现程度为97.1。

图1 2010-2014年生产总值及其增长速度(亿元、%)



价格水平涨幅较低。全年居民消费价格总指数（CPI）比上年上涨1.3%。其中，消费品价格上涨0.7%，服务项目价格上涨2.8%；八大类价格指数“五升一降一持平”（见表1）。其中：食品类价格上涨1.8%。在食品类中，粮食价格上涨3.7%、油脂价格上涨2.6%、水产品价格下降0.5%、蛋类价格上涨3.8%、肉禽及其制品价格下降1.9%、菜类价格上涨0.8%。

图2 居民消费价格变化趋图
(上年同期=100)

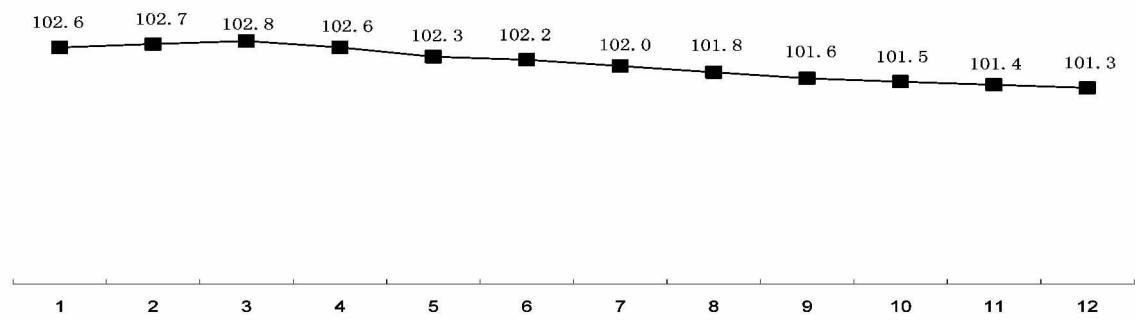


表 1 居民消费价格指数

指 标	指 数 (上年同期=100)
居民消费价格总指数	101.3
消费品价格指数	100.7
食 品	101.8
粮食	103.7
油脂	92.6
水产品	99.5
蛋类	103.8
肉禽及其制品	98.1
菜类	100.8
烟酒	100
衣 着	101.5
家庭设备用品及维修服务	100.1
医疗保健和个人用品	100.1
交通和通信	99.9
娱乐教育文化用品及服务	102.7
居 住	100.7

2014年，我市城镇新增就业21648人，同比增比40.1%；促进失业人员实现再就业2901人，其中就业困难人员实现再就业1948人；转移农业劳动力就业6380人；组织职业技能培训1519人；完成小额担保贷款2626.4万元，城镇登记失业人员3820人，城镇登记失业率3.3%。

二、农业

全年农林牧渔业总产值178188万元，比上年增长5.15%。畜牧业产值比重为29.62%，非粮农业增加值占比达83.72%，粮经比61：39。

农作物总播种面积38366公顷，其中：粮食播种面积20716公顷，下降2.88%，经济作物面积13266公顷，同比增长9.31%。粮食总产量82970吨，比上年增加531吨，增长0.64%；水果产量5790吨，增长9.02%；蔬菜产量266449吨，增长9.24%；油料产量5819吨，增长12.14%。

林业：人工造林1407公顷，年末实有封山育林面积3840公顷，森林覆盖率达56.11%。

畜牧业：完成肉类总产量23162吨，增长8.35%；禽蛋1271吨，增长3.64%。肉猪出栏数211193头，增长4.09%，年末生猪存栏数106168头，增长5.47%，大牲畜年末存栏数41736头，增长2.85%。主要农产品产量稳步增长。（见表2）

表2 主要农产品产量

单位：吨

指标名称	2014年	比上年增长(±%)
粮食总产量	82970	0.64
# 夏粮	11209	-3.69
秋粮	71761	1.36
粮食作物	82970	0.64
水稻	48849	-0.51
玉米	16852	1.89
薯类	9906	21.89
豆类	4557	-13.73
油料	5819	12.14
# 花生	2993	31.16
油菜籽	2826	-2.79
烤烟	682	-20.7
蔬菜	266449	9.24
水果	5790	9.02

畜牧业和渔业稳步、快速发展。(见表3)

表3 主要畜产品产量和畜牧存栏数

畜产品	单位	数量	比上年增长
肉类总产量	吨	23162	8.35
# 猪肉	吨	18252	10.4
牛肉	吨	1310	17.17
羊肉	吨	118	22.92
禽肉	吨	3408	-3.57
其他畜产品产量			
牛奶	吨	1082	31.15
禽蛋	吨	1271	-3.64
大牲畜年末存栏	头	41736	2.85
# 牛	头	41711	8.14
生猪年末存栏	头	106168	5.47
羊年末存栏	只	5852	32.67
水产品产量	吨	2730.7	41.5

农业生产条件和农村基础设施进一步改善。全市农业机械总动力 23.5 万千瓦；农村用电量 5040.6 万千瓦小时，增长 14.53%；全年化肥施用量 6121.5（折纯）吨，下降 5.1%；有效灌溉面积 7844 公顷，增加 98 公顷；自来水受益村 197 个，占总村数的 96.57%；通电话的村 181 个，占总村数的 88.73%。

三、工业和建筑业

辖区内全部工业实现工业增加值 39.38 亿元，比上年增长 17.5%。凯里地区（含西区）2000 万元规模以上工业企业达 65 家，实现增加值 37.59 亿元，增长 17%。在规模以上工业增加值中，轻工业增加值 7.06 亿元，增长 68.8%；重工业增加值 30.53 亿元，增长 10.4%。规模工业中采矿业完成增加值 2.44 亿元，比重为 6.49%，同比降低 6.78 个百分点。农副食品加工业、食品制造业、酒、饮料精制茶制造、纺织业、纺织服装服饰等 5 个行业完成增加值 3.78 亿元，比重为 10.07%，同比提高 6.24 个百分点。非金属矿制品业、黑色金属冶炼及压延加工业和有色金属冶炼及压延加工业等 3 个能耗较高的行业完成增加值 14.48 亿元，比重为 38.53%，同比下降 2.66 个百分点。医药、汽车、通用设备、专用设备、计算机通信和其他电子设备制造业等 5 个行业完成增加值 4.5 亿元，比重为 11.97%，同比提高 3.06 个百分点。电力、燃汽和水的生产和供应业完成增加值 9.08 亿元，比重为 24.14%，同比降低 1.32 个百分点。开发区西区完成增加值 6.05 亿元，增长 25.6%，炉山园区完成 10.65 亿元，增长 21.3%。

图3 2010-2014年全部工业增加值及其增长速度（亿元、%）

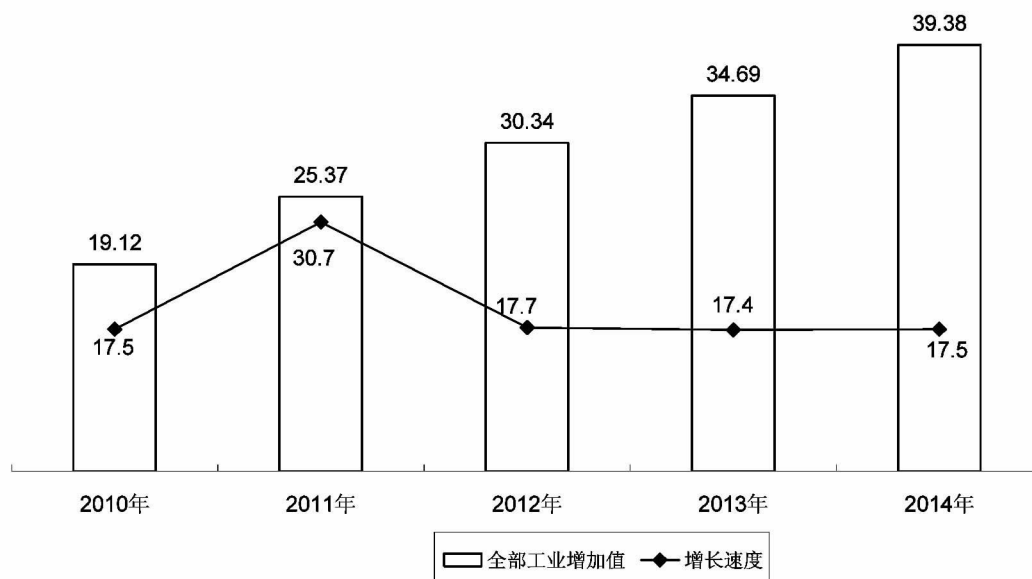


表 4 规模以上工业企业主要产品产量

工业产品	单位	数量	增长 (%)
饲料	万吨	5.49	23.6
啤酒	万千升	13.66	466.8
包装饮用水	万吨	19.27	75.2
棉纱	吨	18410	46.0
服装	万件	35.19	6.1
胶合板	万立方米	12.32	7.7
机制纸及纸板(外购原纸加工除外)	吨	47679	422.0
中成药	吨	304	-21.2
硅酸盐水泥熟料	万吨	94.69	4.4
水泥	万吨	166.61	33.9
商品混凝土	万立方米	116.34	20.1
水泥混凝土电杆	万根	2.74	36.3
砖	亿块	0.20	-35.5
平板玻璃	万重量箱	457.47	46.8
钢化玻璃	万平方米	199.27	11.2
钢材	万吨	4.01	98.5
铁合金	万吨	18.16	10.5
氧化铝	万吨	116.49	14.1
机械化农业及园艺机具	台	16519	-22.4
客车	辆	1633	356.1
电力电缆	万千米	0.93	287.5
电子元件	亿只	4.06	58.0
自来水生产量	万立方米	3596.24	8.3

2000 万元以上工业全年实现主营业务收入 126.5 亿元，增长 6.9%，利润总额 22.64 亿元，下降 13.4%，企业产品产销率 93.1%。规模企业总共 65 户，其中亏损企业 29 户，亏损面为 44.6%。每万元工业增加值能耗为 3.93 吨标准煤，同比下降 9.06%。

建筑业：全社会建筑业增加值 19.5 亿元，比上年增长 18%。全年资质以上建筑企业完成总产值 47.49 亿元，增长 59.4%，完成房屋施工面积 256 万平方米，比上年同期下降 54.8%。

四、固定资产投资和房地产开发

2014 年全社会固定资产投资完成 400 亿元，同比增长 34.8%。其中 50 万元以上固定资产投资完成 353.8 亿元，比上年增长 26.54%，其中，基本建设投资完成 287.84 亿元，增长 39.69%，更新改造投资完成 2.26 亿元，下降 73.98%，其他投资完成 8.93 亿元，下降 33.77%，房地产投资完成 54.78 亿元，下降 15.11%。产业投资占比为 26%。

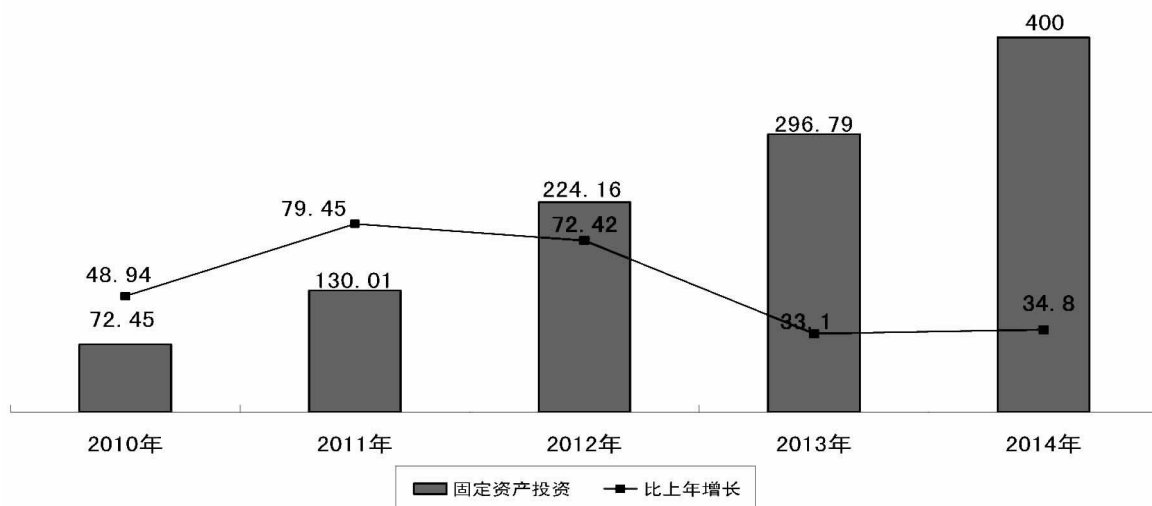
在城镇 50 万元以上项目投资中，第一产业投资 10.46 亿元，增长 122.49%；第二产业投资 55.93 亿元，增长 17.1%，其中制造业完成投资 47.55 亿元，增长 28.11%，电力、煤气及水的生产和供应业投资 6.31 亿元，下降 26.82%。第三产业投资 287.43 亿元，增长 26.52%。

表 5 50 万元以上固定资产投资按行业分

指标	2014 年	比去年同期增长(%)
自年初累计完成投资(亿元)	353.81	26.5
按国民经济行业分(亿元)		
农、林、牧、渔业	10.46	122.5
采矿业	1.91	-5.0
制造业	47.55	28.1
电力、燃气及水的生产和供应业	6.31	-26.8
建筑业	0.15	
交通运输、仓储和邮政业	6.18	-46.2
信息传输、计算机服务和软件业	4.97	332.1
批发和零售业	7.10	3.3
住宿和餐饮业	5.25	-10.9
金融业	2.31	123.0
房地产业	88.56	16.31
租赁和商务服务业	0.24	-84.2
水利、环境和公共设施管理业	155.96	49.0
居民服务和其他服务业	1.89	120.3
教育	4.70	-45.4
卫生、社会保障和社会福利业	2.95	26.1
文化、体育和娱乐业	5.16	66.5
公共管理和社会组织	2.16	-37.3

房地产开发投资完成 54.78 亿元，比上年下降 15.11%。按工程用途分，住宅投资 30.97 亿元，下降 24.2%，商业营业用房 14.19 亿元，增长 24.17%；房屋施工面积 639.45 万平方米，下降 8.6%，竣工面积 49.3 万平方米，下降 43.15%。全年商品房屋实际销售额 58.18 亿元，增长 40.69%；实际销售面积 132.81 万平方米，增长 27.26%，其中住宅销售 112.29 万平方米，增长 22.03%；年末待售面积为 63.59 万平方米，增长 87.17%。全年新开工建设城镇保障安居住房 1931 套，基本建成 1495 套。

图4 2010-2014年全社会固定资产投资总额及其增长速度（亿元、%）

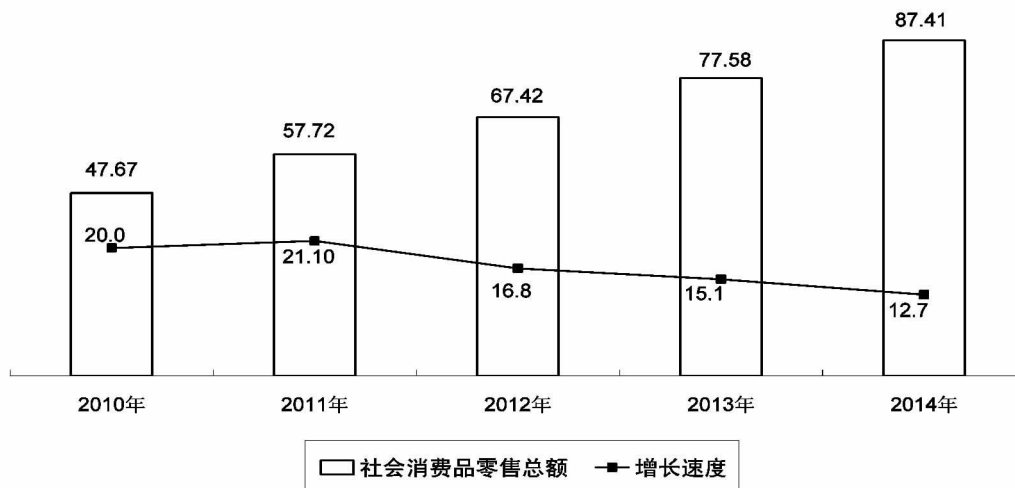


五、国内贸易

全年社会消费品零售总额达 87.41 亿元，比上年增长 12.7%。分行业看，批发业零售额 38.95 亿元，增长 8.1%，零售业零售额 42.3 亿元，增长 16%；住宿业零售额 0.81 亿元，增长 10.8%，餐饮业零售额 5.35 亿元，增长 22.7%。

汽车、石油两大行业分别完成 15.18 亿元和 39.62 亿元，分别增长 14.6%和 5%。

图5 2010-2014年社会消费品零售总额及其增长速度（亿元、%）



六、交通、邮电和旅游

交通：全年交通运输、仓储和邮政业增加值 14.66 亿元，比上年增长 13.9%。全市境内公路通车里程 1454.468 公里，其中高速公路 62.56 公里、国道主干线 98 公里、省道 98.4 公里、县道 139.657 公里、乡道 63.532 公里、专用公路 6.15 公里、村道 986.169 公里。全社会公路货运周转量 326973 万吨公里；旅客周转量 407348 万人公里。

邮电：全年邮电业务收入 5.59 亿元。年末固定电话用户 9.02 万户，同比减少 2.24 万户，移动电话用 59.21 万户，同比增加 0.46 万户。固定互联网接入宽带用户 10.22 万户，增加 1.89 万户。

旅游：凯里苗侗民族风情园被评为 3A 级景区，实现 A 级景区零的突破。4A 级景区华恺斗牛城在建，龙都大酒店和嘉瑞禾维景酒店 2 家正在申报 5 星级酒店，4 星级酒店有 4 家。全年共接待旅游人数共 1802.98 万人次，比上年增长 22.21%；其中，入境游客 3.91 万人次，增长 17.95%。实现旅游总收入 177.56 亿元，增长 27.69%，旅游创汇 718.4 万美元，增长 20.52%。

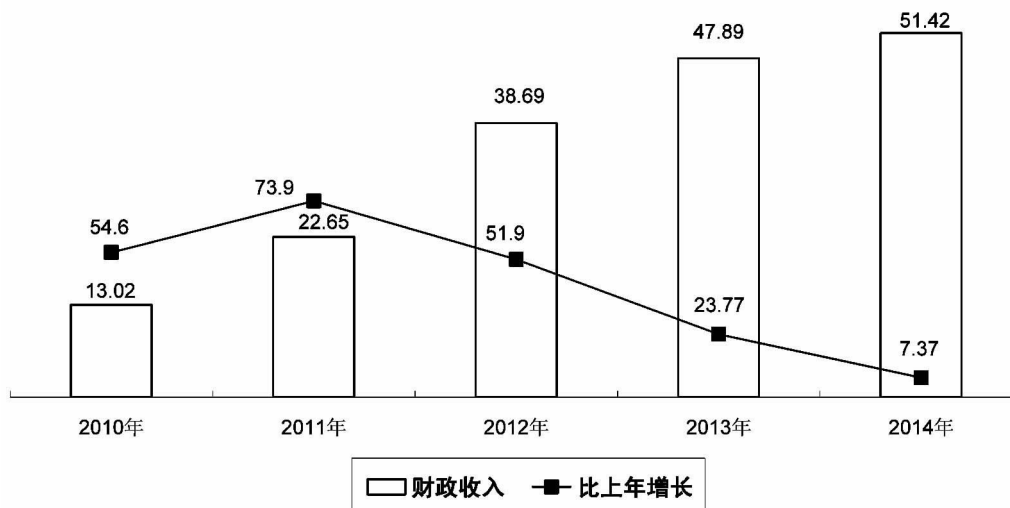
七、财政、金融、保险

财政：财政总收入完成 51.42 亿元，比上年增长 7.37%。其中：公共财政预算收入 36.13 亿元，增长 9.87%，其中：税收收入完成 22.59 亿元，增长 46.53%，占公共财政预算收入的比重为 62.52%。非税收入 13.54 亿元，下降 22.48%。公共财政预算支出 47.61 亿元，比上年增长 5.41%，其中：一般公共服务支出 16.67 亿元，增长 10.23%；教育支出 8.08 亿元，增长 16.36%；社会保障和就业支出 3.42 亿元，下降 7.77%；城乡社区事务支出 3.06 亿元，下降 34.16%，农林水事务支出 3.03 亿元，增长 14.63%。

表 6 财政收支情况

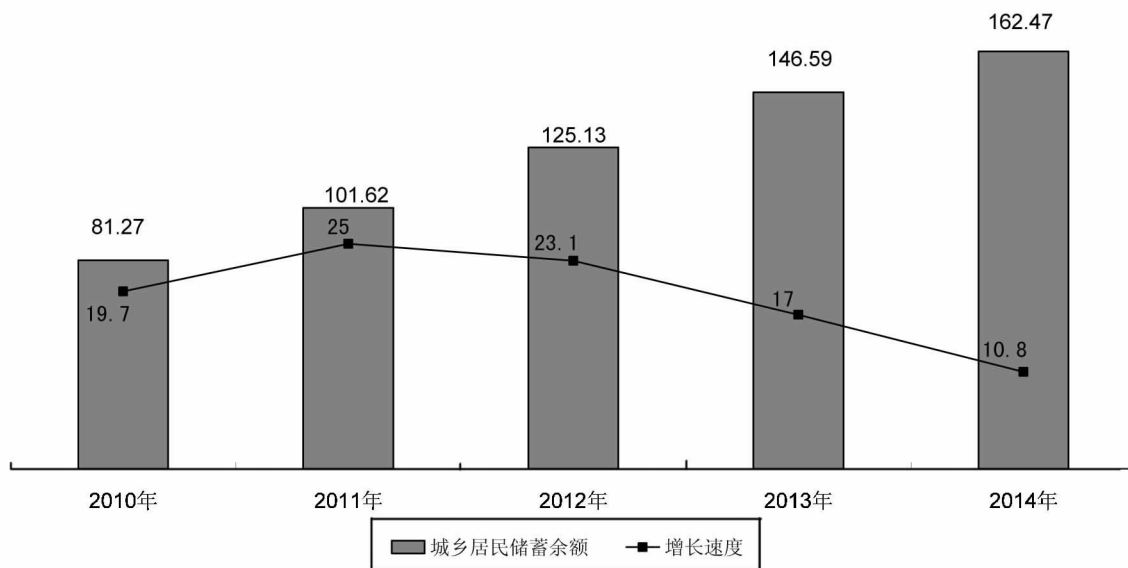
指标名称	2014 年	比去年同期增长 (%)
1、财政总收入(亿元)	51.42	7.37
公共财政预算收入	36.13	9.87
# 税收收入	22.59	46.53
# 增值税	0.91	29.02
营业税	4.9	-2.16
企业所得税	1.32	2.9
个人所得税	0.35	12.39
非税收入	13.54	-22.48
2、公共财政预算支出(亿元)	47.61	5.41
# 一般公共服务	16.67	10.23
教育	8.08	16.36
社会保障和就业	3.42	-7.77
医疗卫生	3.49	12.7
城乡社区事务	3.06	-34.16
农林水事务	3.03	14.63

图6 2010-2014年财政总收入及其增长速度（亿元、%）



金融：银行业金融机构 10 家，其中政策性银行 1 家，凯里地区现有国有商业银行 5 家，城市商业银行 2 家，农村商业银行 1 家，村镇银行 1 家。非银行业金融机构 11 家，其中融资性担保公司 4 家，小额贷款公司 6 家，证券公司 1 家。全市金融机构各项存款余额 339.39 亿元，同比增长 12.84%，增加 38.63 亿元，其中：个人储蓄存款余额 162.47 亿元，同比增长 10.8%，增加 15.87 亿元。金融机构贷款余额 239.7 亿元，同比增长 16.56%，增加 34.05 亿元。个人消费贷款余额 59.85 亿元，增加 7.15 亿元。涉农贷款 158.75 亿元，增加 22.85 亿元，同比增长 16.82%。农村信用社人民币贷款余额 48.11 亿元，增加 9.55 亿元，增长 24.77%。

图7 2010-2014年城乡居民储蓄余额及其增长速度（亿元、%）



保险：全市共有保险公司 15 家，其中：人寿险公司 7 家，财产险公司 8 家。全年保险业实现保费收入 6.53 亿元，比上年增长 9.9%，其中，财产险保费收入 3.45 亿元，增长 16.9%；人身险保费收入 3.08 万元，增长 3.05%。各项赔款和给付 2.26 亿元，增长 13.17%。其中财产险理赔支出 1.74 亿元，增长 14.88%。人身险各项赔款给付支出 0.52 亿元，增长 7.77%。

八、社会事业

教育：高等学校 3 所，在校生 27661 人，毕业生 7124 人；中等职业技术学校 11 所，在校生 21818 人，毕业生 5201 人；普通中学 36 所，在校生 46946 人，毕业生 14131 人；普通小学 58 所，在校生 48518 人，毕业生 8628 人；幼儿园 105 所，在园幼儿数 20398 人，离园 6617 人。学龄儿童入学率达 104.68%。

科技：综合科技进步指数完成 52.43%。全市科技经费预算投入 4197 万元，占本级公共财政预算支出的比例 1.5%，凯里市科技、知识产权共获项目 44 项 755 万元。其中科技 34 项 728 万元，知识产权 7 项、资金 27 万元。辖区拥有院士工作站 1 个，省级科技创新人才团队 3 个，州级科技特派员 28 人。科技创新平台 5 个，建立凯里市科技专家咨询库 1 个共 50 人。发展凯里市民营科技企业 1 家。辖区专利申请 409 件，与去年同比增长 13.93%。其中：发明专利 167 件，实用新型 132 件，外观设计 110 件；专利授权 189 件，与去年同比增长 80%。其中，发明专利 7 件，实用新型 78 件，外观设计 104 件。每万人发明专利拥有量 0.67 件。

文化：年末全市拥有文化馆 2 个，图书馆 2 个，公共图书馆图书总藏量 22 万册，农家书屋 197 个，藏书量 41 万册。博物馆 1 个，剧场、影剧院 3 个，体育场馆数 5 个（含学校 2 个）。全市有线电视用户 98308 户，其中城区 84415 户，乡镇 13893 户，有效电视用户数 80430 户，其中城区 70286 户，乡镇 10144 户。电视综合覆盖率 97%，广播综合覆盖率 100%。

卫生：年末全市有卫生机构 200 个。其中：医院 26 个，妇幼保健院 2 个，疾病预防控制中心 2 个，社区卫生服务中心及卫生院 15 个。拥有病床 4510 张，卫生技术人员 4947 人。其中：执业医师、执业助理医师 1603 人，注册护士 2286 人。

九：人口、人民生活和社会保障

人口：年末常住半年人口为 48.98 万人，出生率为 11.06‰，死亡率为 5.87‰，人口自然增长率为 5.19‰。

人民生活：全市城镇居民人均可支配收入 22401 元，农村居民人均纯收入 7879 元，分别增长 10.4%、14.3%，扣除价格因素，分别比上年实际增长 8.98% 和 12.83%。城镇居民人均消费支出 15424.18 元，实际增长 20.67%，农村居民人均生活消费支出 7258 元，实际增长 34.97%。城镇居民食品消费支出占家庭消费总支出的比重为 33.15%，农村为 36.93%。城镇居民人均住房建筑面积 27.29 平方米，农村居民人均居住面积 30.06 平方米。

图8 2010-2014年城镇居民人均可支配收入及其增长速度（元、%）

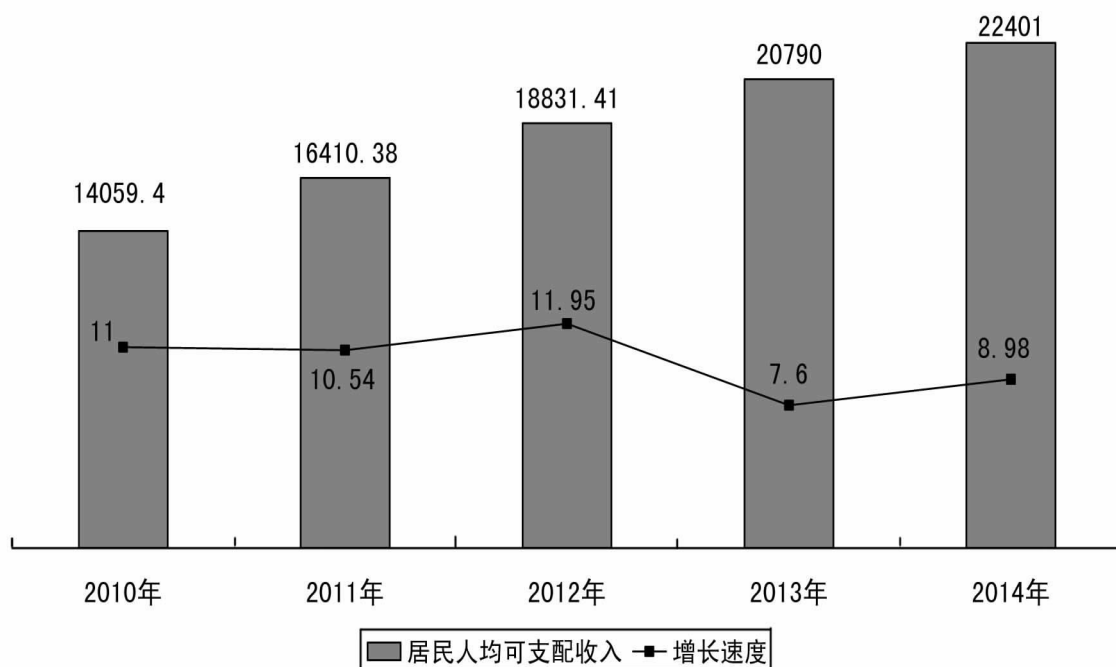


图9 2010-2014年农民人均纯收入及其增长速度（元、%）

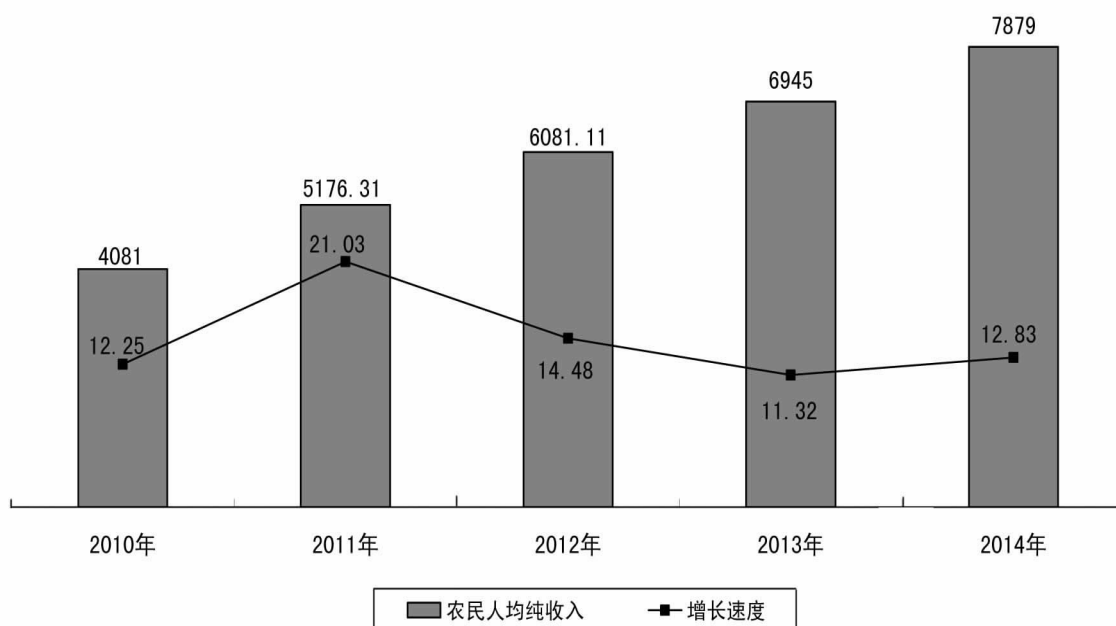


表 7 年末每百户城乡居民家庭拥有耐用品

指标名称	城镇	农村
固定电话	36.36	30
热水器	64.77	2.5
彩色电视机	109.09	105
电冰箱	85.23	85
洗衣机	87.5	57.5
照相机	1.14	2.5
家用汽车	22.73	7.5
家用电脑	70.45	12.5
空调器	27.27	
移动电话	234.09	257.5
照相机	20.45	2.5
摩托车	12.5	22.5
微波炉	29.55	5

社会保障：年末全市参加基本养老保险人数为 29962 人，比上年增长 8%。参加失业保险的人数为 10677 人，比上年增长 8.6%。参加医疗保险的人数为 40359 人，比上年增长 5.3%。工伤保险参保人数 25886 人，比上年增长 3.3%，生育保险参保职工 26882 人，比上年增长 2.2%。全市参加新型农村合作医疗 34.77 万人，参合率 100%，参合农民就诊 44.25 万人次，补助 1.24 亿元，人均获得补助 280.2 元。

全市享受最低生活保障 44443 人，其中城市 12093 人，农村 32350 人。全年共支出低保金 9633.2 万元，比上年增长 14.71%。

社会福利：全市各类收养性社会福利单位数 9 个，床位 348 张。

十、城市建设、环境保护和安全生产

城市建设：韶山南北路供水管线迁改、七中菜市场周边环境整治、白果井至三棵树城市主干道绿化亮化、二商场至老猫洞道路“白改黑”等 35 项市政设施工程全面建成投入使用，城市形象进一步提升。苹果山公园、佳和盛世广场等公园、广场建设顺利推进，市民休闲娱乐空间明显改善。未来城、金泉国际、华恺尚城、凯威·万国城等一批大型城市综合体建设顺利推进。启动了马坡井、涤纶厂、棉纺厂等 10 个棚户区改造，市民居住条件逐步改善。上马石片区廉租房全面建成投入使用，有效解决 2096 户 7336 人城区低收入家庭住房困难问题。新增和更换清洁能源公交车 128 辆，新投放出租车 150 辆。国家级文

明城市、环保模范城市、智慧城市、森林城市、园林城市和双拥模范城市等品牌创建不断取得新进展，创建国家卫生城市顺利通过国家爱卫办综合评审，已命名为国家卫生城市。

环境：城市污水处理率达 92.66%，工业废水治理设施处理能力 60.24 万吨/日，工业废气治理设施处理能力 454.06 万立方米/小时，工业固体废物综合处置利用率 99.68%，城乡生活垃圾无害化处理率达 88.72%。集中式饮用水源地水质达标率 100%，城市空气质量达标率 100%。

安全：全年道路交通事故数 44 起，比上年增长 29.4%，死亡人数 22 人，比上年下降 15.4%。

注：

- 1、本公报各项数据系初步统计数
- 2、生产总值（GDP）、各产业增加值、农业总产值绝对值按当年价计算，增长速度按可比价计算。
- 3、年末人口总数为州统计局反馈数。
- 4、年末人数和人均指标均按常住半年人口计算。
- 5、人口出生率，死亡率，自然增长率由市计生局提供。

凯里市统计局

2015 年 3 月 11 日